图 纸 目 录

序号	图号	图 名	序号	图号	图 名	序号	图号	图 名
	建筑							
1	JS-00	图纸封面						
2	JS-01	图纸目录						
3	JS-02	施工图设计说明（一）						
4	JS-03	施工图设计说明（二）						
5	JS-04	构造做法　装饰设计消防专项说明						
6	JS-05	原始负二层平面图　原始负一层平面图						
7	JS-06	负二层装修平面图　负一层装修平面图						
8	JS-07	负二层防火分区示意图　负一层防火分区示意图						
9	JS-08	负二层地面装修平面图　负一层地面装修平面图						
10	JS-09	负二层顶棚装修平面图　负一层顶棚装修平面图						
11	JS-10	负二层墙面材质平面图　负一层墙面材质平面图						
12	JS-11	原始一层平面图						
13	JS-12	一层装修平面图						
14	JS-13	一层防火分区示意图						
15	JS-14	一层地面装修平面图						
16	JS-15	一层顶棚装修平面图						
17	JS-16	一层墙面材质平面图						
18	JS-17	一层大厅灯具定位尺寸图						
19	JS-18	原始二层平面图						
20	JS-19	二层装修平面图						
21	JS-20	二层防火分区示意图						
22	JS-21	二层地面装修平面图						
23	JS-22	二层顶棚装修平面图						
24	JS-23	二层墙面材质平面图						
25	JS-24	二层灯具定位尺寸图						
26	JS-25	玻镁夹芯板安装大样图（一）						
27	JS-26	玻镁夹芯板安装大样图（二）						
28	JS-27	门窗大样图						
29	JS-28	发酵池、化盐池详图						
30	JS-29	包装车间吊顶施工图						
31	JS-30	屋顶平面图						
32	JS-31	屋面结构图						
33	JS-32	正立面图、背立面图						

■ 会 签 Joint Check up

总图		暖通	
规划		电气	
建筑		园林	
结构		种植	
给排水			

■ 备 注

* 本图纸的版权，晨业就集团有限公司所有
不得用于本工程以外范围。
* 本图纸需手续齐全方可用于施工。

■ 平面示意 Plane Diagram

■ 单位出图章 Company Seal

业就集团有限公司

建筑工程乙级　A251009922

■ 签 署 Signature

项目负责人 Item.Prin	张晓明	张晓明
专业负责人 Chief	徐 伟	徐伟
审 定 Approved		
审核 Examined	李德文	李德文
校对 Checked	朱 丹	朱丹
设计 Designed	何 强	何强

■ 建设单位 Client

通江瑞元工业发展投资有限公司

■ 工程名称 Project

通江源康调味品公司新建酿造调味品生产线

■ 图纸名称 Title

负二层平面布置图　负一层平面布置图

工程号 Pjt.No.		图 号 Dwg. No.	01
专 业 Dept.	建筑	阶 段 Stage	施工图
比 例 Scale	1:100	日 期 Date	2025年11月

施工图设计说明（一）

一、设计依据

1、建设单位与设计单位签订的《建筑工程设计合同》。

2、甲方提供的原始土建图纸。

3、国家和地方现行的有关设计规范

1）、《建筑设计防火规范》（GB50016-2014（2018版））

2）、《建筑内部装修设计防火规范》（GB50222-2017）

3）、《建筑装饰装修工程质量验收标准》（GB50210-2018）

4）、《建筑电气工程施工质量验收规范》（GB50303-2015）

5）、《建筑给水排水及采暖工程质量验收规范》（GB50242-2002）

6）、《室内装饰装修材料人造板及其制品中甲醛释放限量》GB 18580-2017

7）、《木器涂料中有害物质限量》GB18581-2020

8）、《建筑用墙面涂料中有害物质限量》GB18582-2020

9）、《室内装饰装修材料胶粘济中有害物质限量》GB 18583-2008

10）、《洁净厂房设计规范》GB50073-2013

11）、《既有建筑维护与改造通用规范》GB55022-2021

12）、《建筑地面设计规范》GB50037-2013

13）、《建筑防火通用规范》GB55037-2022

14）、《民用建筑工程室内环境污染控制标准》GB50325-2020

15）、《民用建筑通用规范》GB55031-2022

16）、《建筑环境通用规范》GB55016-2021

17）、《四川省房屋建筑工程消防设计技术审查要点（试行）》川建消监发[2022]178号

18）、基于现行的设计依据与施工验收标准

二、工程概况

1、项目位置：巴中市通江县粮食产业园。

2、本项目名称：通江源康调味品公司新建酿造调味品生产线

3、现状与改造后的基本情况：主体竣工时间2015.06。

	建筑使用性质	层数	结构形式	建筑高度	建筑防火分类	建筑耐火等级	建筑面积	保温材料燃烧性能
现　状	多层公共建筑	2F/-2F	框架结构	8.4m	多层公共建筑	二级	3387.96	无
改造后	多层丙类生产厂房	2F/-2F	框架结构	8.4m	多层厂房（丙类）	二级	3723.91	无

4、本次改造设计是竣工后第一次装饰装修，将原一个防火分区的功能用房改造为一个防火分区生产车间。

5、改造范围：本次室内装饰设计仅包含建筑装饰、给排水、电气、暖通设计。室外景观工程以及厂房内设备工艺由建设单位另行委托设计。

三、图纸说明

1、本图纸±0.000标高，平面图按首层大厅、走廊地面完成面为标准；立面图、剖面图按本层大厅、走廊楼（地）面完成面为标准（楼梯间里面除外）。

2、本图所示与墙、柱等相对尺寸为控制性尺寸，具体尺寸依据现场放样而定。

3、天花标高均为从本层楼地面完成面算起的相对标高。

4、本装修施工图与结构、电气、空调、烟感、喷淋有局部冲突之处，需协调解决。

5、空调设备末端应严格按照本设计安装定位。

6、内装修过程中所选用的主要材料均需保证优良的品质，达到国家相关防火、环保要求，且要经过业主及设计单位认可，方能施工。

7、如图纸中平面、立面与大样节点矛盾以大样为准。

8、图纸中基层为木质材料的部位均需做防火处理，刷防火涂料，在与混凝土、砖墙交接处加做防腐处理。

9、所有材料如需调整，需由甲方及设计方共同确认后方可执行。

10、凡安装壁灯、装饰画的墙面需预留衬板，墙面所有石材除特殊注明外均为无缝拼贴。石材色差的统一与花纹的完整。

11、本图纸中所有标注的尺寸均为mm（毫米），标高为m（米）。

12、本图纸中未尽事宜或不清楚处，由本图设计师负责解释。

四、防火设计

1、设计原则及设计依据

1)、设计内部装修防火设计是建筑设计防火工作中的一部分。一般情况下，各类建筑首先应根据现行的建筑设计防火规范的要求进行防火设计，然后再考虑内部装修设计的要求。另外，由于建筑内部装修设计所涉及的范围较广，有些不可能在范围中的均被包括起来，所以在设计时除了执行内部装修设计防火规范的有关规定外，尚应符合现行的有关国家设计标准和规范的要求。

2)、防火设计

a、当照明灯具的高温部位靠近非　A级材料时，应采取隔热、散热等防火保护措施，灯饰使用材料的燃烧性能不能低于　B1级。

b、所选织物应进行防火阻燃处理。

c、变形缝两侧的基层采用　A 级材料。

d、配电箱暗装在不低于　B1级的装修材料上。

e、其他施工工房、工艺应遵循国家有关消防规定。

f、木龙骨及木板材应涂刷防火涂料。

2、建筑内部消火栓箱门不应被装饰物遮掩，消火栓箱门四周的装修材料颜色应与消火栓箱门的颜色有明显区别或在消火栓箱门表面设置发光标志

五、材料要求：

1、装修材料应符合《室内装饰装修材料人造板及其制品中甲醛释放限量》　GB 18580-2017、《木器涂料中有害物质限量》　GB18581-2020、《建筑用墙面涂料中有害物质限量》GB18582-2020、《室内装饰装修材料胶粘济中有害物质限量》GB 18583-2008、《室内装饰装修材料混凝土外加剂释放氨的限量 》　GB18588-2001《建筑材料放射性核素限量》GB 6566-2010、《室内用水性阻燃剂、防水剂、防腐剂有害物的限量》GB 50325-2010规定要求。

六、施工安全质量要求：

1、施工中严禁违反设计文件擅自改动建筑主体、承重结构；严禁未经设计确认和有关部门批准擅自拆改水、暖、电、燃气、通讯等配套设施。

2、根据现行国家标准《建筑内部装修设计防火规范》（　GB50222-2017）、《建筑设计防火规范》GB50016-2014（2018版），所有隐蔽木结构部分表面必须涂刷一级饰面型防火涂料。易燃表面、室内装饰织物需进行阻燃处理使其达到B1级。隐蔽工程须经有关部门验收合格后方可封闭，并形成验收文件。

3、为保证消防设施和疏散指示标志的使用功能，原设计中消防栓门全部采用醒目易于识别的标志，疏散指示标志设于易于辨认位置。

4、除个别与室内设计有矛盾调整位置，火灾自动报警探测系统、自喷淋系统及排烟系统按消防设计施工。本装饰工程完成后不得影响管道，设备等的使用和维修。

5、本装饰工程的电气安装应符合设计要求和国家现行标准的规定。严禁不经穿管直接埋设电线。

6、施工单位应遵守有关环境保护的法律法规，并应采取有效措施控制施工现场的各种粉尘、废气、废弃物、噪声、震动等对周围环境造成的污染和危害。

7、施工单位应编制施工组织设计并应经过审查批准。施工单位应按有关的施工工艺标准或经审定的施工技术方案施工，并应对施工全过程实行质量控制。

8、室内外装饰工程施工的环境条件应满足施工工艺的需求，施工环境温度不应低于　　5℃，当必须在低于5℃气温下施工时，应采取保证工程质量的有效措施。

七、防水、防潮、防锈、隔声处理：

1、有防水要求的建筑地面工程面层，应符合《建筑地面工程施工质量验收规范》　GB50209-2010的有关规定，有防水要求的房间楼面四周除门洞外应做混凝土翻边，即混凝土等级不小于　　C20、高度不小于200mm，宽同墙厚。与相连接各类面层的标高差应符合设计要求，面层铺设前必须对立管、套管和地漏与楼板节点之间进行密封处理，防水隔离层严禁渗漏，坡向应正确，排水畅通，应符合设计要求和现行国家标准《屋面工程质量验收规范》（GB50207）的有关规定。隔离层与其下一层粘结牢固，不得有空鼓，防水涂层应平整、均匀、无脱皮、起壳、裂缝、鼓泡等缺陷。

2、为防止潮气侵入引起木结构变形、腐蚀，建筑内墙，地面层须做防潮层，内墙面抹防水涂料做防潮处理，地面层采用防水混凝土等做法。

3、钢结构表面需刷防锈漆做防锈处理，螺栓、螺母、垫圈等应选用镀锌或不锈钢组件，预埋铁件表面须做热镀锌防锈处理。

4、装饰工程中所使用的木地板及其他木、竹质材料的防腐、防蛀、防潮处理严禁采用沥青类处理剂，其处理剂产品的技术质量标准必须符合现行国家标准《民用建筑工程室内环境污染控制标准》GB50325-2020的规定。

5、隔墙龙骨、木格栅空腔处根据部位及需要填塞岩棉，以保证隔音、保温效果。表面须做热镀锌防锈处理。

八、设备安装：

1、重型灯具、水管及有震动的电器、风道等，须直接吊挂在主钢梁上，不得与本吊顶工程的龙骨相连。

2、轻型灯具、风口等可吊挂在原有或附加大、中龙骨上，但必须做加固处理。

3、装饰工程施工中做好与设备工种协调配合工作，在保证装饰效果前提下，灯具、烟感器、空调风口篦子、消防喷淋头等位置做到均衡布置。个别设备影响整体效果是在不影响使用功能前提下做适当调整。

九、吊顶工程：

（一）吊顶基底：

本项目吊顶基底除个别特殊吊顶外，主要采用　　U型系列轻钢吊顶龙骨。

1、吊顶所用龙骨、吊杆、连接杆必须符合产品组合要求。安装位置、起拱高度（房间短向跨度1%~3%）造型尺寸必须准确。龙骨构架排列整齐顺直，表面必须平整。

2、龙骨构架各接点必须牢固，拼缝严密无松动，安全可靠。吊杆，龙骨的安装间距及连接方式符合设计要求。

3、个别特殊造型局部采用木结构，木吊杆、木龙骨和木饰面板必须进行防火处理，并应符合有关有关设计防火的规定。

隔离层与其下一层粘结牢固，不得有空鼓，防水涂层应平整、均匀、无脱皮、起壳、裂缝、鼓泡等缺陷。

（二）吊顶面层：

1、纸面石膏板面层：

A、所有吊顶均采用轻钢龙骨双面纸面石膏板吊顶，除卫生间为防水石膏板外，其余均为普通纸面石膏板。

B、罩面板的材质、品种、规格及吊顶造型的基层构造、固定方法，必须符合设计要求和国家现行有关规定。

C、纸面石膏板接缝均匀、顺直、位于龙骨上，自攻钉间距符合有关标准规定。压条应平直、宽窄一致。

2、洞口处理：设备口、灯具的位置设置必须按板块、图案、分格对称布局合理。开口边缘整齐、护口严密，不漏缝。排列横竖均匀、顺直、整齐、协调美观。受风压的吊顶板必须做固定处理。吊顶板与墙面、窗帘盒、灯具等交接处应吻合严密，不得有漏缝现象。

3、根据图纸设计要求，彩钢板天花在需要安装水平高度位置四周固定　　T型角钢+ 矩管承重梁　T 型铝材做支撑龙骨（详见施工设计图）附注：有些地方面积比较大时要求分块安装，以达到良好的效果，根据实际情况再实际处理。

十、墙面工程：

（一）轻钢龙骨隔断墙：

1、凡根据功能调整重建隔离墙的，如无特殊需要，可采用轻钢龙骨石膏板隔墙，石膏板采用防火石膏板内填岩棉。

2、边框龙骨必须与基本结构相连牢固，并应平稳，垂直，位置正确。中龙骨间距和构造连接方法应符合设计要求，固件紧靠设备管线的安装、门窗洞口等部位加强龙骨应安装牢固，位置正确，填充材料的设置应符合设计要求。

3、罩面板表面平整、洁净、光滑，不露钉帽，套割孔洞、槽、盒位置准确，套割吻合，边缘整齐。罩面板安装牢固，无脱层，翘曲，折裂及缺损。

4、罩面板接缝均匀、顺直、位于龙骨上，自攻钉间距符合有关标准规定。罩面板接头位于龙骨上，明缝或压条的宽、厚、深度基本一直，与龙骨接合严密。

（二）、块材饰面

1、以块材为饰面的基层，必须坚实干净，粘贴用料，干挂配件必须份额和施工规范和设计要求。

2、饰面板（砖）的品种、级别、规格、形状平整度、几何尺寸、光洁度、颜色和图案必须符合设计要求。

3、面层与基层镶贴牢固，粘贴强度必须符合国家现行标准规定《建筑工程饰面砖粘贴强度检验标准》（JGJ110），以水泥为主要粘贴材料时严禁空鼓，不得有歪斜、缺棱掉角和裂缝等缺陷。

4、饰面板（砖）镶嵌密实、平直、宽度和深度应符合设计要求，嵌填材料色泽应一致。

会签 Joint Check up

总图		暖通	
规划		电气	
建筑		园林	
结构		种植	
给排水			

备注

* 本图纸的版权，属业就集团有限公司所有
不得用于本工程以外范围。

* 本图纸需手续齐全方可用于施工。

平面示意 Plane Diagram

单位出图章 Company Seal

业就集团有限公司

建筑工程乙级　A251009922

签 署 Signature		
项目负责人 Item Prin	张晓明	张晓明
专业负责人 Chief	徐 伟	徐伟
审 定 Approved		
审核 Examined	李德文	李德文
校对 Checked	朱 丹	朱丹
设计 Designed	何 强	何强

建设单位 Client

通江瑞元工业发展投资有限公司

工程名称 Project

通江源康调味品公司新建酿造调味品生产线

图纸名称 Title

负二层平面布置图　负一层平面布置图

工程号 PJt .No.		图 号 Dwg. No.	02
专 业 Dept.	建筑	阶 段 Stage	施工图
比 例 Scale	1:100	日 期 Date	2025年11月

施工图设计说明（二）

5、强度较低或较薄的石材，应在背面粘贴玻璃纤维网布。采用湿作业法施工的饰面板，石材应进行背面防碱处理。

（三）、抹灰墙面：

新砌砖墙墙面必须双面抹灰，并符合《建筑工程施工质量验收规范》（GB50206）的有关规定。并符合建筑内装修设计防火、防腐、防虫有关规定。原窗台、内墙局部因外墙渗水返碱墙面采用硅酸钙板粘贴后施工无机涂料，窗台部位采用30铝合金条封边。

（四）、软（硬）包墙面

1、软（硬）包墙面木框或底板所用材料的树种、等级、规格、含水率和防腐处理必须符合设计要求和《木结构工程施工及验收规范》（GBJ206-831）的规定。软（硬）包面料及其他填充材料必须符合设计要求。并符合建筑内装修设计防火的有关规定。

2、软（硬）包墙面所用填充材料、纺织面料和龙骨、木基层板等均应进行防火处理。

3、木龙骨宜采用凹槽榫工艺预制，可整体或分片安装，与墙体连接紧密、牢固。

4、填充材料制作应正确，棱角应方正，应与木基层板粘接紧密。

5、软（硬）包饰面表面应面料平整，经纬线顺直色泽一致无污染，压条无错台错位。

6、各幅拼接应单元尺寸正确，松紧适度，棱角方正，周边平顺，填充饱满，平整，无皱折、无污染、接缝严密，图案拼花端正完整。

7、软（硬）包饰面与挂镜线、贴面板、踢脚线、电气盒盖等交接处应交接紧密、电气盒盖开洞处套制尺寸正确，边缘整齐。

（五）、金属饰面板：

1、金属饰面板的品种、质量、颜色、花型、线条应符合设计要求，并有产品合格证。

2、墙体钢龙骨规格、形状应符合设计要求，并应进行防锈、除锈处理。

3、安装突出墙面的窗台，窗套边线等部分的金属饰面时，裁板尺寸应准确，边线整齐光滑，搭接尺寸及方向正确。

4、阴、阳角宜采用预制角装饰板安装，角板与大面搭接方向应与主导方向一致，严禁逆向安装。

5、保温材料的品种、堆积密度应符合设计要求，并应填塞饱满，不留空隙。

十一、地面工程

（一）、地面基层；

1、基层表面必须平整，四角方正。

2、基底构造层（保温层、防水层、防潮层、找平层、结合层）的材料质量、强度、密实度必须符合设计要求和施工规范的规定。

3、铺设地板或其他粘贴面层的基层表面必须平整，光滑、干燥、密实、洁净。不得有裂纹、脱皮和起砂。

（二）、地面自流平：

1、防水处理：一楼地面需要以做好防水处理。

2、素地处理：依素地状况做好打磨，修补，除尘工作。

3、环氧底漆：采用渗透性及附着力特强的环氧底漆滚涂一道，增强表面附着力。

4、环氧批土：依据实际需要施工道数，要求达到平整无空洞，无批刀印及砂磨印为准。

5、环氧面漆：溶剂型环氧面漆或止滑面漆滚涂二道，完工后整体地面光亮洁净，颜色均一，无空鼓。

6、施工完成：24小时后方可上人，72小时后方可重压，（以25℃为准，低温开放时间需适度延长）。

（三）、地板地面：

1、地板材料图案、色调、铺法应符合设计要求。

2、橡胶衬垫应满铺平整，地板拼缝处不露衬底。

3、固定地板用的金属卡条（倒刺板）、金属压条、专用双面交待等必须符合设计要求，倒刺板离墙允许留缝隙缝隙大小要与地毯厚度一致。

4、地板拼缝平整，目测不能看出明显接缝，中间不许鼓包，地板周边塞入卡条和踢脚线之间的缝中。

5、固定法铺设的地板四周必须固定牢固，粘贴地板应用胶粘剂与基层粘贴牢固。

（四）、石材地面：

1、面层多用板块的品种、规格、级别、形状、光洁度、颜色和图案必须符合设计要求。

2、面层与基层必须结合牢固，无空鼓。

3、板块面层表面的质量应是板块挤靠严密，无错缝，表面平整洁净，图案清晰，周边顺直。

4、饰面板应进行防碱背图处理。

（五）、砖（火烧板）铺装地面

1、砖（火烧板）面层所有的板块的品种、质量必须符合设计要求。面层与下一层的结合粘贴应牢固，无空鼓。

2、砖（火烧板）面层的表面应洁净、图案清晰、色泽一致、接缝平整、深浅一致、周边顺直。板块无裂痕、掉角和缺棱等缺陷。面层连接处的镶边用料及尺寸应符合设计要求，边角整齐光滑。踢脚线表面应洁净、高度一致、结合牢固、出墙厚度一致。楼梯踏步和台阶板块的缝隙宽度应一致、齿角整齐，防滑条顺直。

3、毛地板铺设时，木材髓心应向上，其板间缝隙不应大于3mm，与墙之间应留8~12mm空隙，表面应刨平。实木地板面层铺设时，面板与墙之间应留8~12mm缝隙。采用实木制作的踢脚线，背面应抽槽并做防腐处理。

4、实木地板面图案清晰、颜色均匀一致。面层缝隙应严密；接头位置应错开、表面洁净。拼花地板接缝应对齐，粘、钉严密；缝隙宽度均匀一致表面洁净，胶粘无溢胶。踢脚线表面应光滑，接缝严密，高度一致。

十二、门窗及细木工程：

（一）门窗：

1、门窗框、扇安装位置，开启方向，使用功能必须符合设计要求及现行规范《建筑木门、木窗》（JG/T122）。

2、门窗框必须安装牢固，隔音、防火、密封做法正确，符合设计要求和施工规范的规定。

3、门窗扇安装应裁口顺直 五金安装牢固，位置适宜，边缘整齐。小五金齐全，规格符合要求。

4、门窗披水、盖口条、压缝条、密封条的安装应尺寸一致，与门窗结合牢固。木盖口条、压缝条割向正确、拼缝严密、顺直。与木门窗表面色泽一致。

（二）木隔断：

1、木隔断的制作尺寸及构造必须符合设计规定，安装必须牢固，加胶榫接严密，不露明榫。

2、隔断的表面应表面平整、光滑、无开裂、不露钉帽、无锤印，线、棱、角直顺，方正，接缝严密，隔断和五金配件的安装应制作平直方正，光滑，拐角交接严密，无污染。所有木作部分除图中注明者外，均应用于饰面板材相同材质的实木收边。

十三、涂饰工程：

（一）涂饰基底

1、基底工程必须表面平整，基层腻子的粘结强度应符合《建筑室内用腻子》（JG/T3049）的规定。厨房、卫生间墙面必须使用耐水腻子。

2、新建筑物的混凝土或抹灰基层在涂饰涂料钱应涂刷抗碱封闭底漆，旧墙面在涂饰涂料前应清除疏松的旧装饰层，并涂刷界面剂。

3、以涂料为饰面，以抹灰面为基层的质量要求：抹灰面达到高级抹灰标准。灰表面色泽一致，当使用遮盖力不强的面料时，灰面应为纯白色。涂刷溶剂型涂料时，含水率不得大于8%，涂刷乳液型涂料。

4、以涂料为饰面的，以胶合板和纸面石膏板为基层的应用耐水板面。表面干净、光滑、割面整齐，接缝严密，接缝无污染、裂缝、残缺等缺陷。木质板面含水量不得大于12%。

5、调和漆木质基层表面应平整，无严重污染。金属基层表面应进行除锈和防锈处理。

6、涂饰工程应在地面工程、水暖电气安装工程完工后进行，施工时环境温度宜在5℃~35℃之间，相对湿度不大于60%，并应注意通风换气和防尘。

（二）水性涂料涂饰工程：

1、水性涂料涂饰工程所用涂料的品种、型号和性能应符合设计要求。

2、水性涂料涂饰工程的颜色、图案应符合设计要求。

3、水性涂料涂饰工程应涂饰均匀、粘贴牢固，不得漏涂、透底、起皮和掉粉。

薄涂料的涂饰颜色应均匀一致，不允许返碱、咬色，不允许流坠、疙瘩，无砂眼，无胶纹。

厚涂料的提示颜色应均匀一致，不允许返碱、咬色，点状分布，疏密均匀。

4、涂层与其他装修材料和设备衔接处应吻合，界面应清晰。

（三）溶剂型涂料涂饰工程：

1、溶剂型涂料涂饰工程所用涂料的品种、型号和性能应符合设计要求。

2、溶剂型涂料涂饰工程的颜色、色泽、图案应符合设计要求。

3、溶剂型涂料涂饰工程应涂饰均匀、粘贴牢固，不得漏涂、透底、起皮和反锈。

色漆的涂饰颜色应均匀一致，色泽均匀一致光滑，无刷纹，不允许裹棱、流坠、皱皮。

清漆的涂饰颜色应均匀一致，棕眼刮平、木纹清楚，光泽均匀一致光滑，无刷纹，不允许裹棱、流坠、皱皮。

（四）美术涂饰工程：

1、美术涂饰所用材料的品种、型号和性能应符合设计要求。

2、美术涂饰工程应涂饰均匀、粘贴牢固，不得漏涂、透底、起皮和反锈。

3、美术涂饰的套色、花纹和图案应符合设计要求。

美术涂饰表面应洁净，不得有流坠现象。

仿花纹涂饰的饰面应具有被模仿材料的纹理。

套色涂饰的图案不得移位，纹理和轮廓应清晰。

十四、施工注意事项：

1、施工中应严格执行国家现行的有关施工和验收规范。

2、不得任意变更设计图纸及选材和用料。图中未详尽处由设计人员现场协调。

3、为确保设计效果，重要材料选样需要根据设计要求，并经有关方认可方可订购。

4、当采用的新施工工艺在以往施工中从未用过时，可先完成局部或样板施工，待经检测符合设计要求与现行国家相关规范后，再大面积采用该施工工艺。

5、为便于施工，在保证设计装饰效果不变的前提下，内部构造可根据施工方常用做法作适当调整，必须确保安全、可靠。

6、本施工图中的标注尺寸与现场有出入时，应以现场尺寸为准，局部误差在施工时会同设计人员调整解决。

7、所有公共空间与装饰工程最终效果有着直接关系的室内陈设物（如家具、绿化、灯具、织物）须严格按照设计要求以及提供相关样板选择、订货。如遇缺货或其他客观原因不能满足设计要求，须甲方、施工方、设计方重新协商认可，不得单方作出更改决定。

8、业主有重大修改设计要求，应书面通知设计方，由设计方提出相应修改意见或图纸后再施工。

9、所有图纸应以标注尺寸为准，严禁在图纸上度量。

10、本次改造因改变原建筑使用功能，故应先由建设单位邀请相关专业机构对主体建筑进行鉴定并将鉴定结果交由审查机构审查，审查合格后此图方能用于施工。

十五、其他

1、本项目中辅助办公等部分的声环境、光环境、建筑热工及室内空气质量的设计、检测及验收必须满足《建筑环境通用规范》GB55016-2021相关规定。

会 签 Joint Check up

总图		暖通	
规划		电气	
建筑		园林	
结构		种植	
给排水			

备 注

* 本图纸的版权，属业兢集团有限公司所有
不得用于本工程以外范围。
* 本图纸需手续齐全方可用于施工。

平面示意 Plane Diagram

单位出图章 Company Seal

业兢集团有限公司

建筑工程乙级 A251009922

签 署 Signature

项目负责人 Item Prin	张晓明	张晓明
专业负责人 Chief	徐 伟	徐伟
审 定 Approved		
审核 Examined	李德文	李德文
校对 Checked	朱 丹	朱丹
设计 Designed	何 强	何强

建设单位 Client

通江瑞元工业发展投资有限公司

工程名称 Project

通江源康调味品公司新建酿造调味品生产线

图纸名称 Title

负二层平面布置图 负一层平面布置图

工程号 Pjt .No.		图 号 Dwg. No.	03
专 业 Dept.	建筑	阶 段 Stage	施工图
比 例 Scale	1:100	日 期 Date	2025年11月

工 程 做 法 表

类别	编号	名称	做法	
楼地面	楼地面1	防滑耐磨地砖面层 燃烧性能等级A	1、8厚防滑耐磨地砖面层，水泥浆擦缝	
			2、20厚1:2干硬性水泥砂浆粘合层，上洒1～2厚干水泥并洒清水适量	
			3、20厚1:3水泥砂浆找平层	
			4、水泥浆水灰比0.4～0.5结合层一道	
			5、100厚C20混凝土垫层	5、结构层
			6、素土夯实基土	
	楼地面2	防滑耐磨（火烧板）地砖面层 （有防水层） 燃烧性能等级A	1、30厚防滑耐磨地砖面层，水泥浆擦缝	
			2、20厚1:2干硬性水泥砂浆粘合层，上洒1～2厚干水泥并洒清水适量	
			3、2.0厚聚合物水泥防水涂料+2.0厚聚合物水泥防水涂料（防水层翻起高度距楼、地面面层2000mm）	
			4、1:3水泥砂浆找平层，最薄处20厚（兼找坡层）	
			5、水泥浆水灰比0.4～0.5结合层一道	
			6、100厚C20混凝土垫层找坡表面赶平	6、结构层
			7、素土夯实基土	
	楼地面3	环氧自流平 燃烧性能等级B1	1、2厚自流平环氧胶泥,1厚封闭面层	
			2、环氧底层涂料一道	
			3、8厚水泥基自流平一道	
			4、水泥基自流平界面剂两道	
			5、水泥浆水灰比 0.4～0.5结合层一道	
			6、4厚改性沥青防（潮）水层	
			7、100厚C20混凝土垫层找坡表面赶平	7、结构层
			8、素土夯实基土	
	楼地面4	金刚砂 燃烧性能等级A	1、3厚金刚砂骨料分两次撒布，金刚砂用量不低于5kg/m2	
			2、30厚C30细石混凝土赶光找平	
			3、4厚改性沥青防（潮）水层	
			4、100厚C20混凝土垫层找坡表面赶平	4、结构层
			5、素土夯实基土	
	楼地面5	水泥砂浆楼地面 燃烧性能等级A	1、20厚1:2水泥砂浆面层铁板赶光	
			2、水泥浆水灰比.04～0.5结合层一道	
			3、100厚C20混凝土垫层找坡表面赶平	3、结构层
			4、素土夯实基土	
踢脚	踢脚1	地砖踢脚 燃烧性能等级A	做法参西南18J312-P70-4107T	
	踢脚2	水泥砂浆踢脚 燃烧性能等级A	做法参西南18J312-P69-4101T	
内墙	内墙1	水泥砂浆喷无机涂料墙面 燃烧性能等级A	1、墙体	
			2、7厚1:3水泥砂浆打底扫毛	
			3、6厚1:3水泥砂浆垫层找平	
			4、5厚1:2.5水泥砂浆罩面磨光	
			5、分遍满刮腻子达2～3mm厚，找平，磨光	
			6、喷无机涂料，一底两面	
			备注：相对湿度较大的房间，室内腻子采用耐水型并采用防潮无机涂料	
	内墙2	瓷砖墙面（有防水层） 燃烧性能等级A	1、墙体	
			2、9厚1:3水泥砂浆分层压实磨平	
			3、2.0厚聚合物水泥防水涂料	
			4、4厚强力胶粉泥粘接层，揉挤压实	
			5、5厚瓷砖	
			6、白水泥或瓷砖勾缝剂擦缝	
			备注：瓷砖规格≤0.18m²，粘贴高度≤3m	

类别	编号	名称	做法
	内墙3	双面金属面玻镁岩棉夹芯板墙面 燃烧性能等级A	1、墙面清理
			2、30*50主木龙骨@900-1200mm
			3、30*50副木龙骨@300-600mm，垂直于中龙骨
			4、50厚防火双面金属面玻镁岩棉夹芯板
			5、金属嵌缝条嵌缝
顶棚	顶棚1	水泥砂浆喷无机涂料顶棚 燃烧性能等级A	1、现浇钢筋混凝土板底面基层找补、清理
			2、素水泥浆一道甩毛（内掺建筑胶）
			3、5厚1:3水泥砂浆打底扫毛或划出纹道
			4、3厚1:2.5水泥砂浆找平层
			5、满刮腻子磨平
			6、喷无机涂料，一底两面
			备注：相对湿度较大的房间，室内腻子采用耐水型并采用防潮无机涂料
	顶棚2	石膏板吊顶 燃烧性能等级A	1、Φ8mm钢筋吊杆或M6全牙吊杆与结构中的预埋件焊接或后置紧固件接，双向中距<1200mm
			2、轻钢承载龙骨C38x12x1.0mm,间距<1200mm,用吊件与吊杆联结后找平
			3、轻钢主龙骨T24x38x0.27x0.27mm,间距等于板材宽度,用挂件与承载龙骨固定轻钢次龙骨固定
			4、轻钢次龙骨T24x28x0.27x0.27mm,间距等于板材宽度,与主龙骨插接
			5、600x600X9.5mm印花装饰石膏板
			6、满刮2mm厚面层耐水腻子找平
			7、喷无机涂料面层,一底两面
	顶棚3	双面金属面玻镁岩棉夹芯板吊顶 燃烧性能等级A	1、50T型构件焊接40*80矩管或 与后置紧固件接T型构件 ，双向中距<2000mm
			2、轻钢承载龙骨@40X80X1.2mm,间距<1000mm,用吊件与吊杆联结后找平
			3、轻钢主龙骨C50*15*1.2mm,间距等于板材宽度,用挂件与承载龙骨固定轻钢次龙骨固定
			4、轻钢次龙骨T50*15*1.2mm,间距等于板材宽度,与主龙骨插接
			5、玻镁夹芯板50*2400*1200
	顶棚4	铝矿棉板吊顶 燃烧性能等级A	1、Φ8mm钢筋吊杆或M6全牙吊杆与结构中的预埋件焊接或后置紧固件接，双向中距<1000mm
			2、轻钢承载龙骨C60X27X1.2mm,间距<1000mm,用吊件与吊杆联结后找平
			3、轻钢主龙骨C50*15*1.2mm,间距等于板材宽度,用挂件与承载龙骨固定轻钢次龙骨固定
			4、轻钢次龙骨C50*15*1.2mm,间距等于板材宽度,与主龙骨插接
			5、铝矿棉板1.0*600*600
	顶棚5	铝合金方板吊顶 燃烧性能等级A	1、Φ8mm钢筋吊杆或M8全牙吊杆与结构中的预埋件焊接或后置紧固件接，双向中距≤1200mm
			2、次龙骨（专用），中距<300-600
			3、0.8厚铝合金方板
	备注：吊顶吊杆长度大于1.5米时，要设置反向支撑。从吊杆下端斜向天花板进行安装连接拉杆，拉杆应有一定的刚度，并且要与吊杆形成稳定的一个三角形		

装饰设计消防专项说明

一：项目原址概述

建筑项目名称：通江源康调味品公司新建酿造调味品生产线。

总建筑面积为3723.91平方米，建筑高度为8.4米；

项目性质及使用功能组成：多层丙类生产厂房，非劳动密集型丙类生产厂房；

本工程总建筑面积为3723.91平方米，多层丙类建筑；结构形式为框架结构，建筑耐火等级：二级；

抗震设防烈度为六度，地震基本加速度为0.15g(第二组)

原项目建筑工程等级三级。

二：本次设计概述

本次设计项目名称：通江源康调味品公司新建酿造调味品生产线；建设单位：通江瑞元工业发展投资有限公司

本次设计单体建筑为多层丙类生产厂房，非劳动密集型丙类生产厂房，单体负一层、负二层、一层、二层各为一个防火分区，满足现行规范标准；

本次装饰设计对建筑外立面不做改变，原建筑防火分区消防救援窗不做改变，原设计消防救援窗净高度和净宽度均不小于1.0米，下沿距离室内地面为1.0米，水平间距为20米；

三：本项目为建筑装饰工程，单体建筑面积3723.91平方米，设计范围为建筑内部装饰墙顶地面的设计，消防疏散及消防设施详见建筑及消防专业图纸。

四：本项目装饰设计定性为多层非劳动密集型丙类生产厂房。

五：本项目设有自动灭火系统与火灾自动报警，建筑内部装修不应擅自减少、改动、拆除、遮挡消防设施、疏散指示标志、安全出口、疏散出口、疏散走道和防火分区、防烟分区等。

六：生产厂房根据《建筑内部装修防火设计规范》的6.0.1 条与6.0.2条，各部位装修材料燃烧性能等级如下：

规范条款	顶棚	墙面	地面	隔断	固定家具	说明
6.0.1	A	A	B1	B1	B2	除顶棚外，同时设有自动灭火系统与火灾自动报警系统的可降低一个等级
6.0.2	A	A	B1	B1	B2	

七：根据《建筑内部装修防火设计规范》的4.0.8条规范，除燃烧性能A级外，生产车间内部无窗房间应原规定基础上提高一级：

规范条款	顶棚	墙面	地面	隔断	固定家具	说明
6.0.1	A	A	B1	B1	B2	
4.0.8	A	A	B1	B1	B1	

八：各部位使用装饰材料燃烧性能等级与满足规范情况如下：

（一）：生产厂房部分

材料部位	顶棚	墙面	地面	隔断	固定家具	窗帘	符合规范情况
普通生产车间	A	A	A	—	—	—	符合
	金属龙骨双面金属面玻镁岩棉夹芯板	双面金属面玻镁岩棉夹芯板	金属防静电地板				
无尘化车间	A	A	B1	—	—	—	符合
	金属龙骨双面金属面玻镁岩棉夹芯板	双面金属面玻镁岩棉夹芯板	自流平环氧胶泥				
配套辅房	A	A	A	—	—	—	符合
	金属龙骨铝矿棉板	无机涂料	地砖				
大厅	A	A	A	—	—	—	符合
	金属龙骨石膏板无机涂料面层	无机涂料	地砖				
卫生间	A	A	A	—	—	—	符合
	金属龙骨铝合金方板	墙砖	地砖				

■ 会 签 Joint Check up

总图		暖通	
规划		电气	
建筑		园林	
结构		种植	
给排水			

■ 备 注

* 本图纸的版权，属业兢集团有限公司所有
不得用于本工程以外范围
* 本图纸需手续齐全方可用于施工。

■ 平面示意 Plane Diagram

■ 单位出图章 Company Seal

业兢集团有限公司

建筑工程乙级 A251009922

■ 签 署 Signature

项目负责人 Item.Prin	张晓明	张晓明
专业负责人 Chief	徐 伟	徐伟
审 定 Approved		
审核 Examined	李德文	李德文
校对 Checked	朱 丹	朱丹
设计 Designed	何 强	何强

■ 建设单位 Client

通江瑞元工业发展投资有限公司

■ 工程名称 Project

通江源康调味品公司新建酿造调味品生产线

■ 图纸名称 Title

负二层平面布置图 负一层平面布置图

工程号 Prj. No.		图 号 Dwg. No.	04
专 业 Dept.	建筑	阶 段 Stage	施工图
比 例 Scale	1:100	日 期 Date	2025年11月

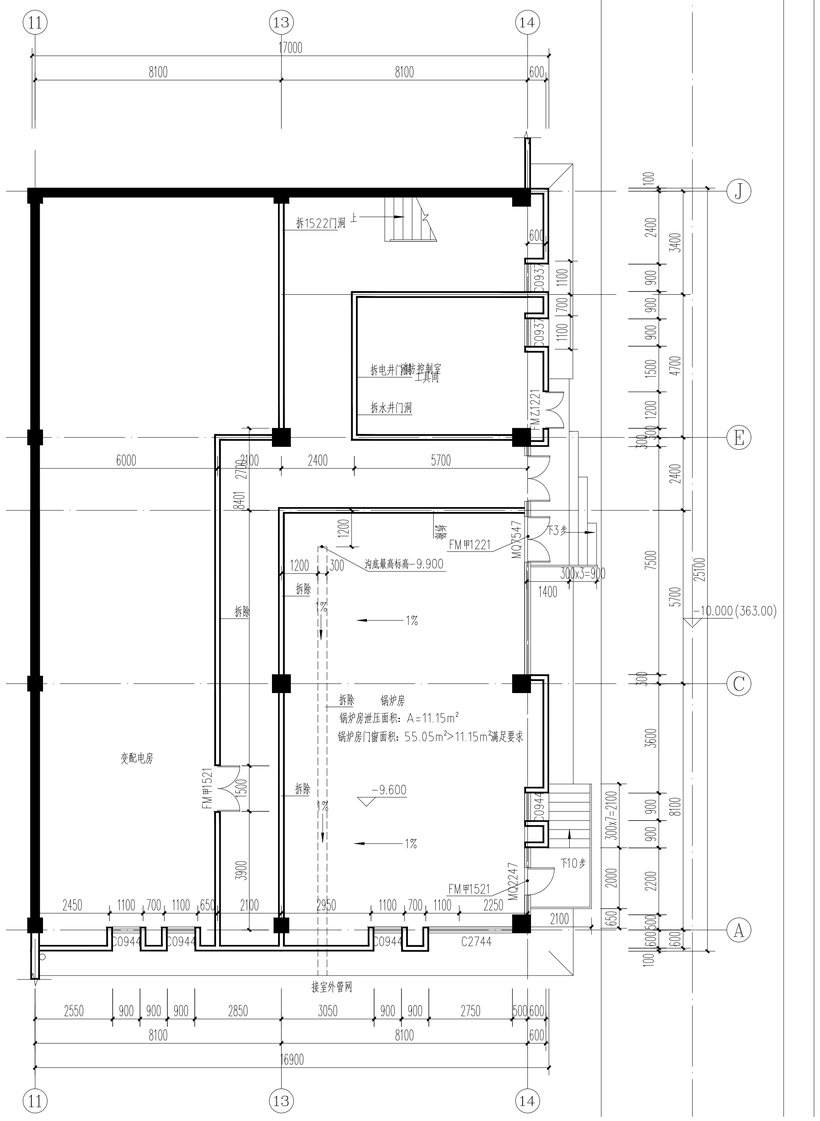

原始负二层平面图 1:100

本层建筑面积：416.17m²

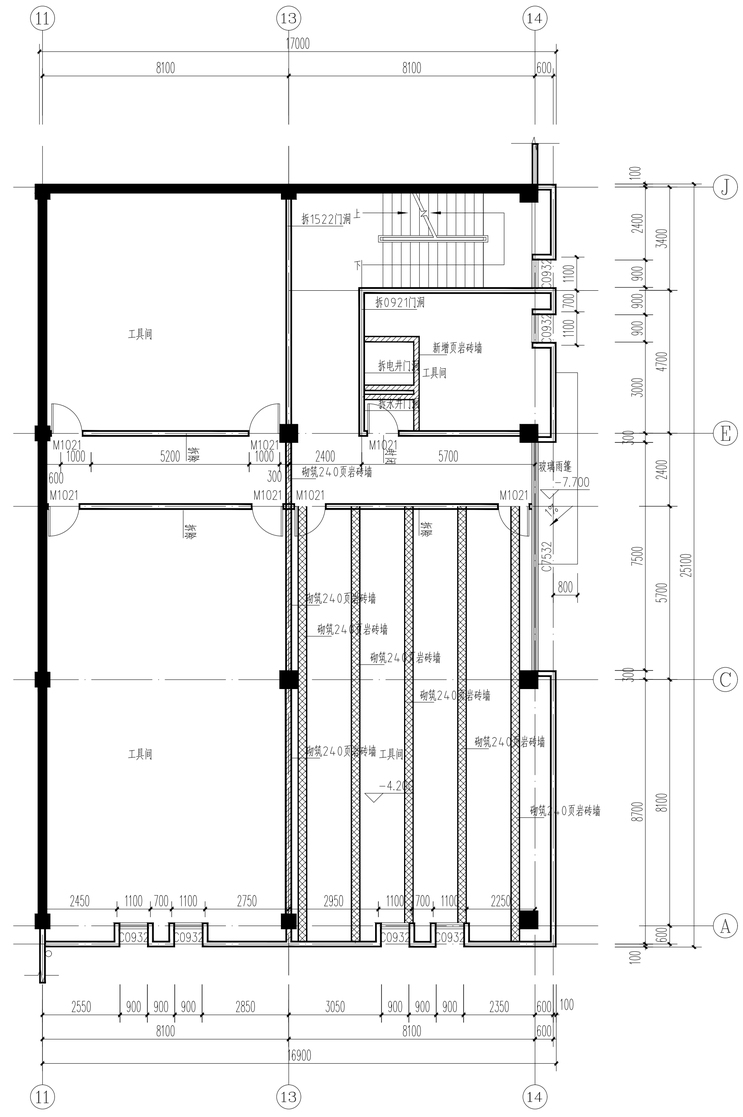

原始负一层平面图 1:100

本层建筑面积：420.20m²

会 签 Joint Check up			
总图		暖通	
规划		电气	
建筑		园林	
结构		种植	
给排水			

备 注

* 本图纸的版权，属业就集团有限公司所有
不得用于本工程以外范围。

* 本图纸需手续齐全方可用于施工。

平面示意 Plane Diagram

单位出图章 Company Seal

业就集团有限公司

建筑工程乙级 A251009922

签 署 Signature

项目负责人 Item.Prin	张晓明	张晓明
专业负责人 Chief.	徐 伟	徐伟
审 定 Approved		
审核 Examined	李德文	李德文
校对 Checked	朱 丹	朱丹
设计 Designed	何 强	何强

建设单位 Client

通江瑞元工业发展投资有限公司

工程名称 Project

通江源康调味品公司新建酿造调味品生产线

图纸名称 Title

负二层平面布置图 负一层平面布置图

工程号 Proj. No.		图 号 Dwg. No.	05
专 业 Dept.	建筑	阶 段 Stage	施工图
比 例 Scale	1:100	日 期 Date	2025年11月

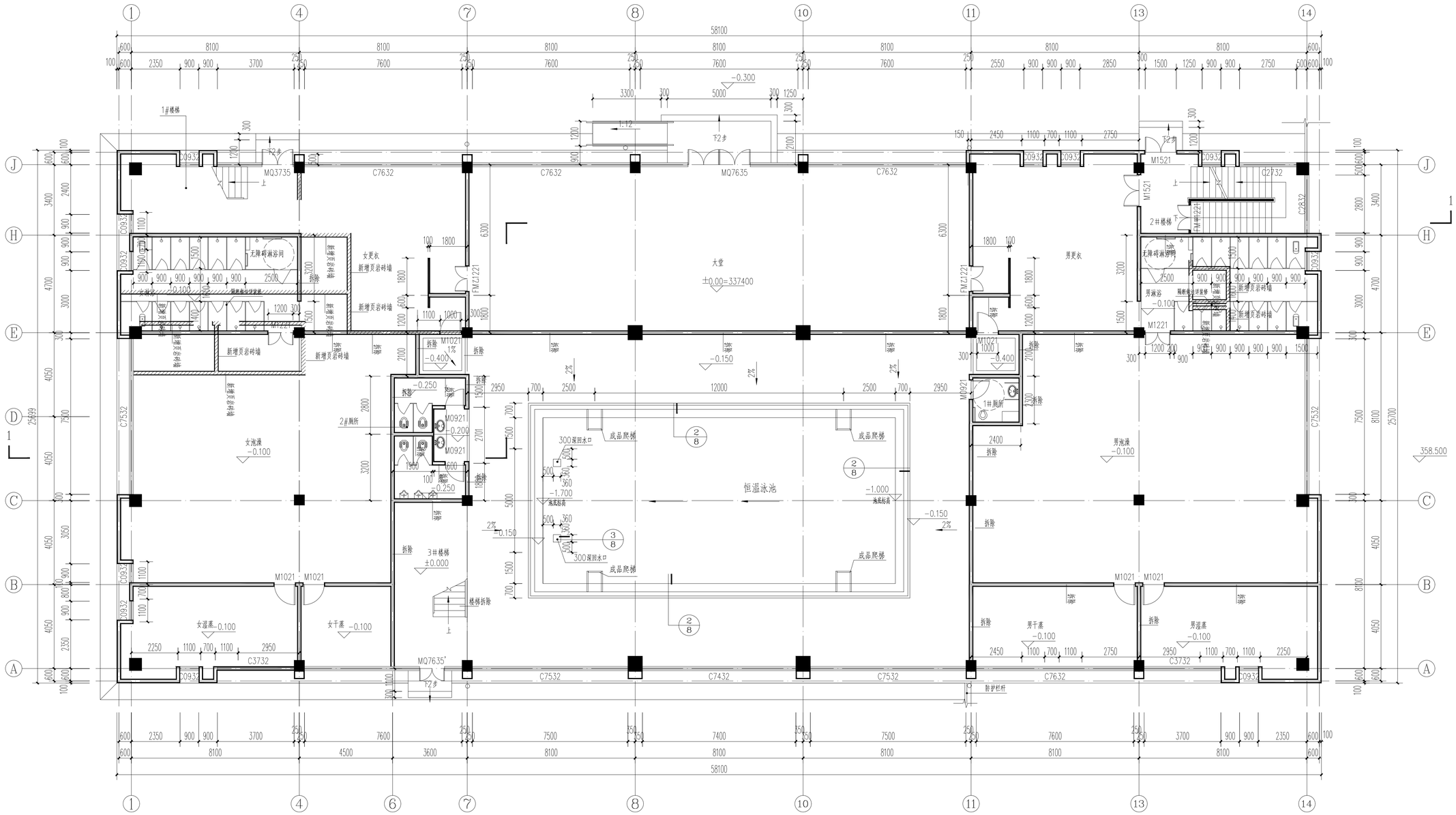

原始一层平面图 1:100

本层建筑面积：1422.04m²

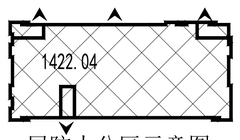

一层防火分区示意图

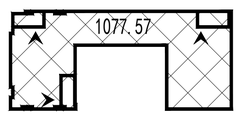

二层防火分区示意图

防火分区面积：2499.61m²

会签 Joint Check up			
总图		暖通	
规划		电气	
建筑		园林	
结构		种植	
给排水			

备注

* 本图纸的版权，属业就集团有限公司所有
不得用于本工程以外范围

* 本图纸需手续齐全方可用于施工。

平面示意 Plane Diagram

单位出图章 Company Seal

业就集团有限公司

建筑工程乙级 A251009922

签署 Signature		
项目负责人 Item.Prin	张晓明	张晓明
专业负责人 Chief	徐 伟	徐伟
审定 Approved	李德文	李德文
审核 Examined		
校对 Checked	朱 丹	朱丹
设计 Designed	何 强	何强

建设单位 Client

通江瑞元工业发展投资有限公司

工程名称 Project

通江源康调味品公司新建酿造调味品生产线

图纸名称 Title

一层平面布置图

工程号 Pjt.No.		图号 Dwg. No.	11
专业 Dept.	建筑	阶段 Stage	施工图
比例 Scale	1:100	日期 Date	2025年11月

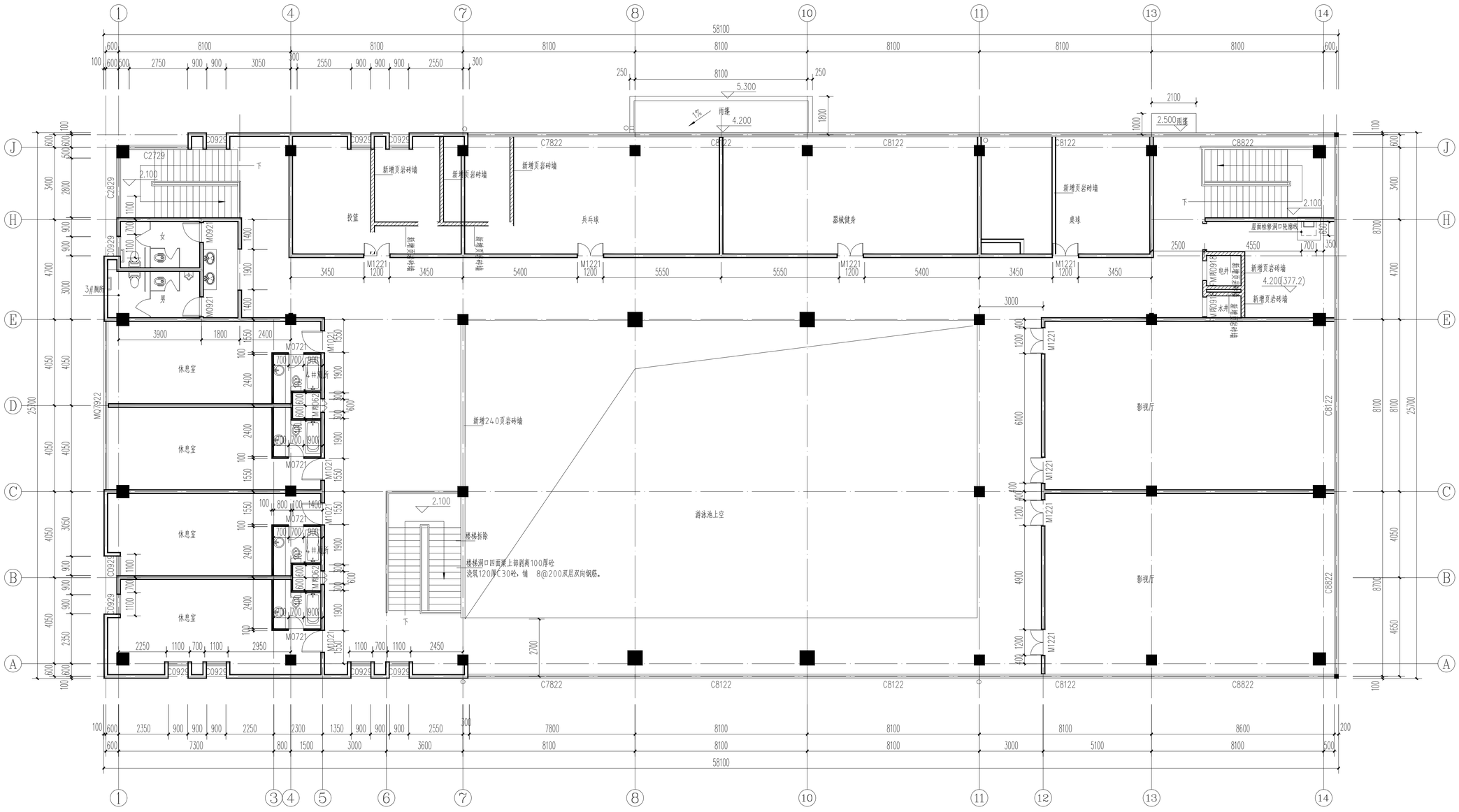

原始二层平面图 1:100

本层建筑面积：1129.55m²

会 签 Joint Check up			
总图		暖通	
规划		电气	
建筑		园林	
结构		种植	
给排水			

备 注

* 本图纸的版权，属业就集团有限公司所有
不得用于本工程以外范围

* 本图纸需手续齐全方可用于施工。

平面示意 Plane Diagram

单位出图章 Company Seal

业就集团有限公司

建筑工程乙级 A251009922

签 署 Signature

项目负责人 Item.Prin	张晓明	张晓明
专业负责人 Chief	徐 伟	徐伟
审 定 Approved		
审核 Examined	李德文	李德文
校对 Checked	朱 丹	朱丹
设计 Designed	何 强	何强

建设单位 Client

通江瑞元工业发展投资有限公司

工程名称 Project

通江源康调味品公司新建酿造调味品生产线

图纸名称 Title

二层平面布置图

工程号 Prj. No.		图 号 Dwg. No.	18
专 业 Dept.	建筑	阶 段 Stage	施工图
比 例 Scale	1:100	日 期 Date	2025年11月

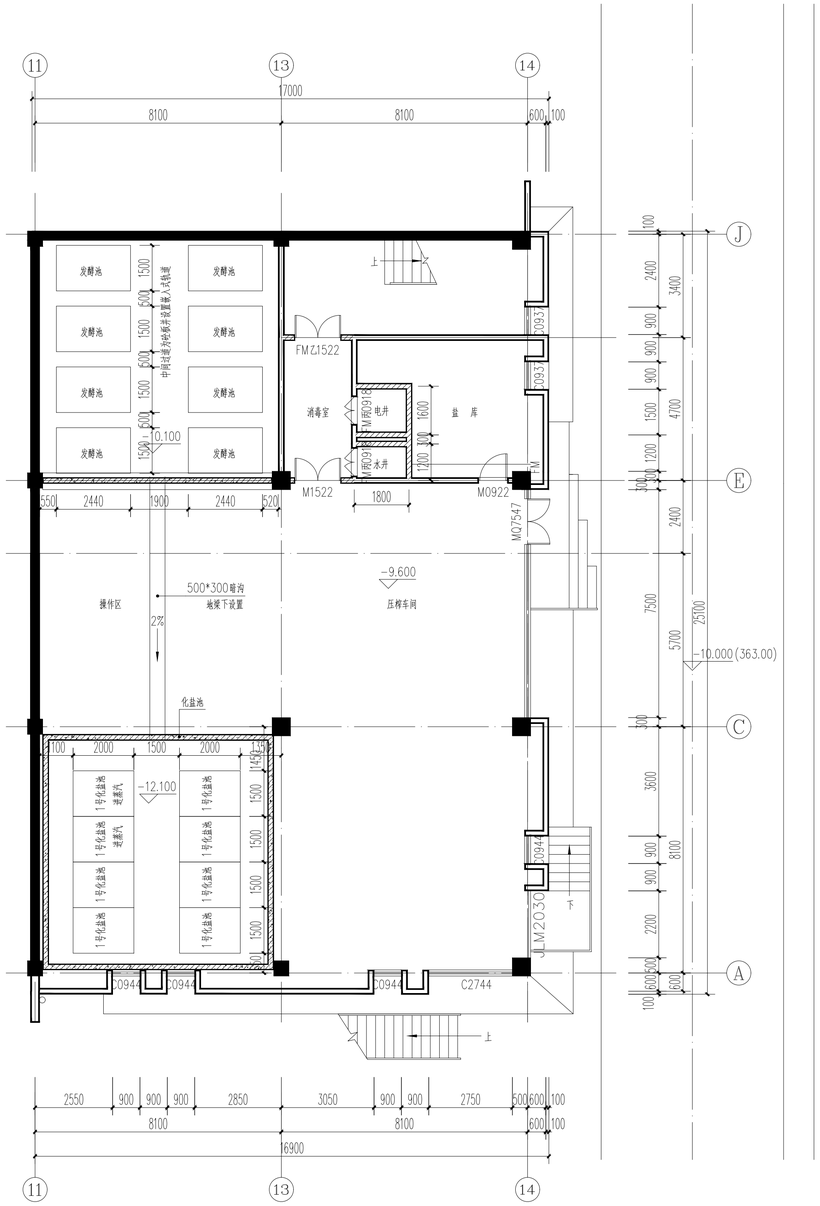

负二层装修平面图 1:100

本层建筑面积：416.17m²
总建筑面积：3723.91m²

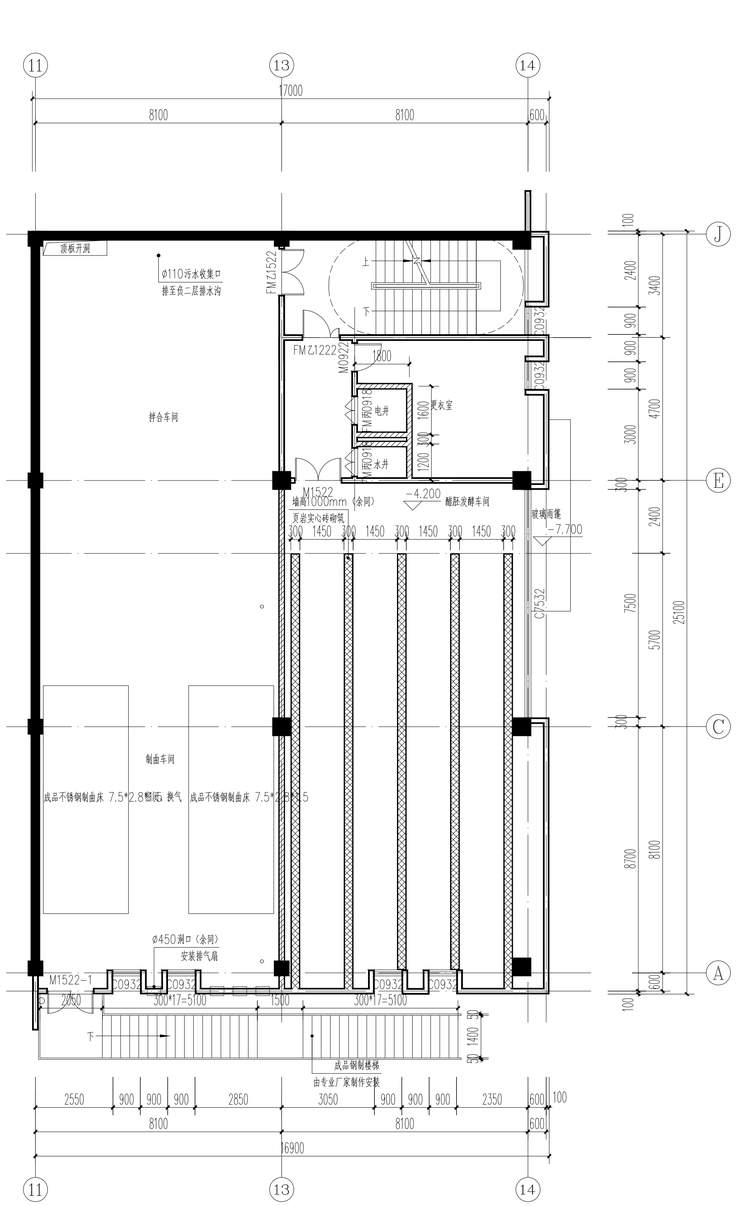

负一层装修平面图 1:100

本层建筑面积：420.20m²
总建筑面积：3723.91m²

填充墙图例

图 例	材 质	厚 度	备 注
	现状主体墙体	200	
	页岩多孔砖	200	砌体填充墙构造详15G701-1
	双面金属面玻镁岩棉夹芯板	50	1、50mm双面金属面玻镁岩棉夹芯板 2、主体柱均采用50厚双面金属面玻镁岩棉夹芯板（包柱及墙面）

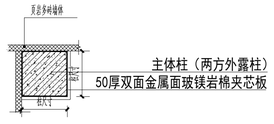

包两方柱示意图

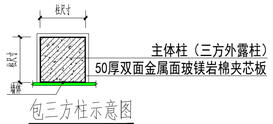

包三方柱示意图

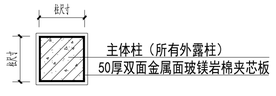

包四方柱示意图

说明：负一层、负二层墙面采用双面金属面玻镁岩棉夹芯板装饰。

会 签 Joint Check up

总图		暖通	
规划		电气	
建筑		园林	
结构		种植	
给排水			

备 注

* 本图纸的版权，属业兢集团有限公司所有
不得用于本工程以外范围。

* 本图纸需手续齐全方可用于施工。

平面示意 Plane Diagram

单位出图章 Company Seal

业兢集团有限公司

建筑工程乙级 A251009922

签 署 Signature

项目负责人 Item.Prin	张晓明	张晓明
专业负责人 Chief	徐 伟	徐伟
审 定 Approved		
审核 Examined	李德文	李德文
校对 Checked	朱 丹	朱丹
设计 Designed	何 强	何强

建设单位 Client

通江瑞元工业发展投资有限公司

工程名称 Project

通江源康调味品公司新建酿造调味品生产线

图纸名称 Title

负二层装修平面图 负一层装修平面图

工程号 Pjt.No.		图 号 Dwg. No.	06
专 业 Dept.	建筑	阶 段 Stage	施工图
比 例 Scale	1:100	日 期 Date	2025年11月

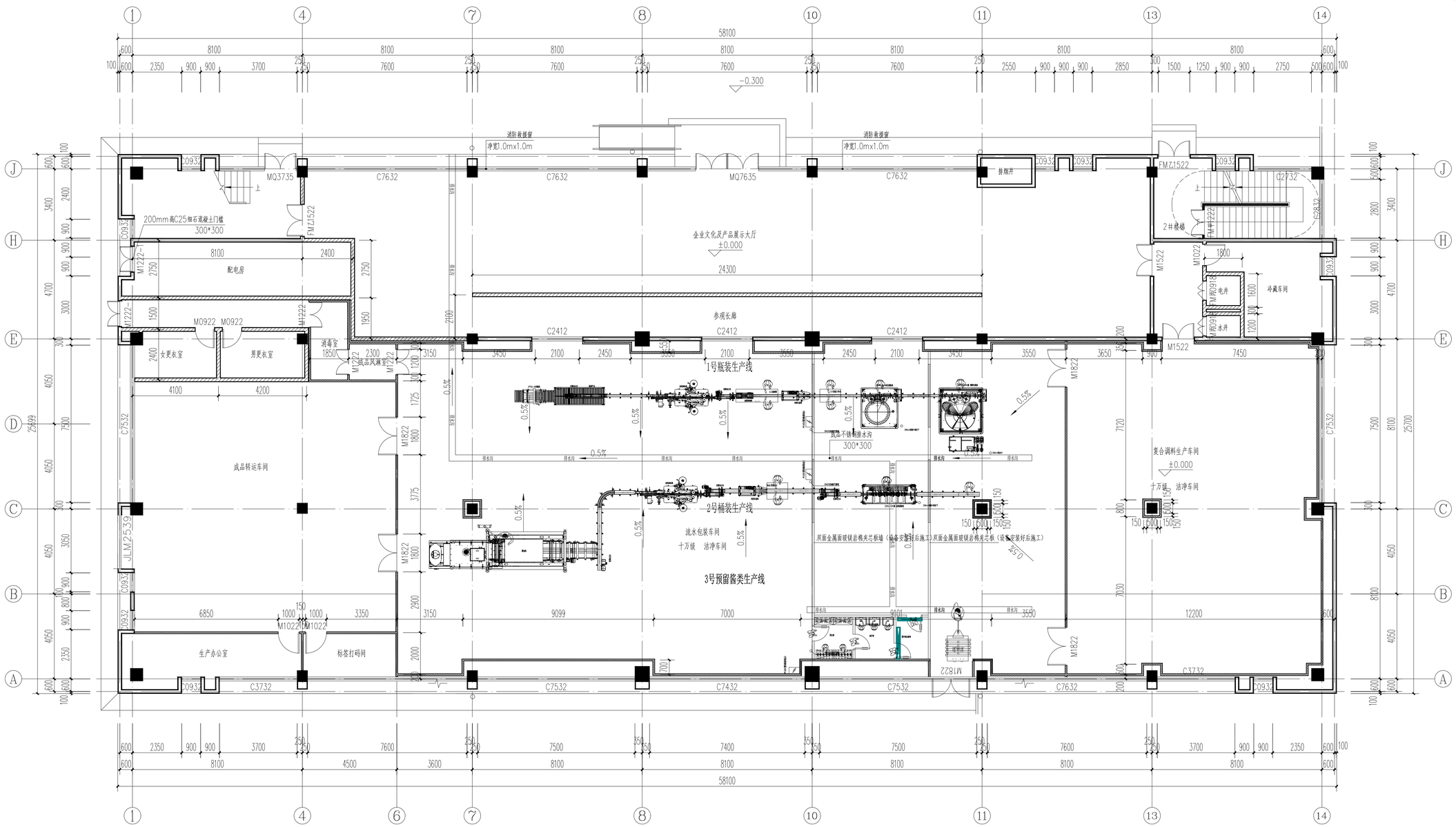

一层装修平面图 1:100

本层建筑面积：1422.04m²
总建筑面积：3723.91m²

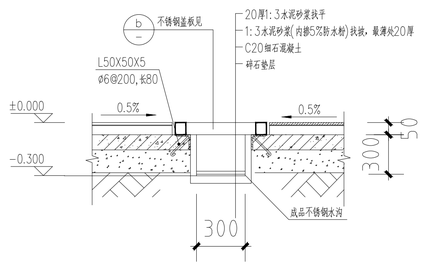

1/12 包装车间排水沟大样 1:10

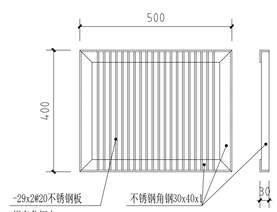

平面图 剖面图

b 不锈钢盖板大样 1:10

填充墙图例

图 例	材 质	厚 度	备 注
	现状主体墙体	200	
	页岩多孔砖	200	砌体填充墙构造详15G701-1
	双面金属面玻镁岩棉夹芯板	50	1、50mm双面金属面玻镁岩棉夹芯板 2、主体柱均采用50厚双面金属面玻镁岩棉夹芯板（包柱）

会 签 Joint Check up			
总图		暖通	
规划		电气	
建筑		园林	
结构		种植	
给排水			

备 注

* 本图纸的版权，属业就集团有限公司所有
不得用于本工程以外范围

* 本图纸需手续齐全方可用于施工。

平面示意 Plane Diagram

单位出图章 Company Seal

业就集团有限公司

建筑工程乙级 A251009922

签 署 Signature		
项目负责人 Item.Prin	张晓明	张晓明
专业负责人 Chief	徐 伟	徐伟
审 定 Approved		
审核 Examined	李德文	李德文
校对 Checked	朱 丹	朱丹
设计 Designed	何 强	何强

建设单位 Client

通江瑞元工业发展投资有限公司

工程名称 Project

通江源康调味品公司新建酿造调味品生产线

图纸名称 Title

一层装修平面图

工程号 PJt .No.		图 号 Dwg. No.	12
专 业 Dept.	建筑	阶 段 Stage	施工图
比 例 Scale	1:100	日 期 Date	2025年11月

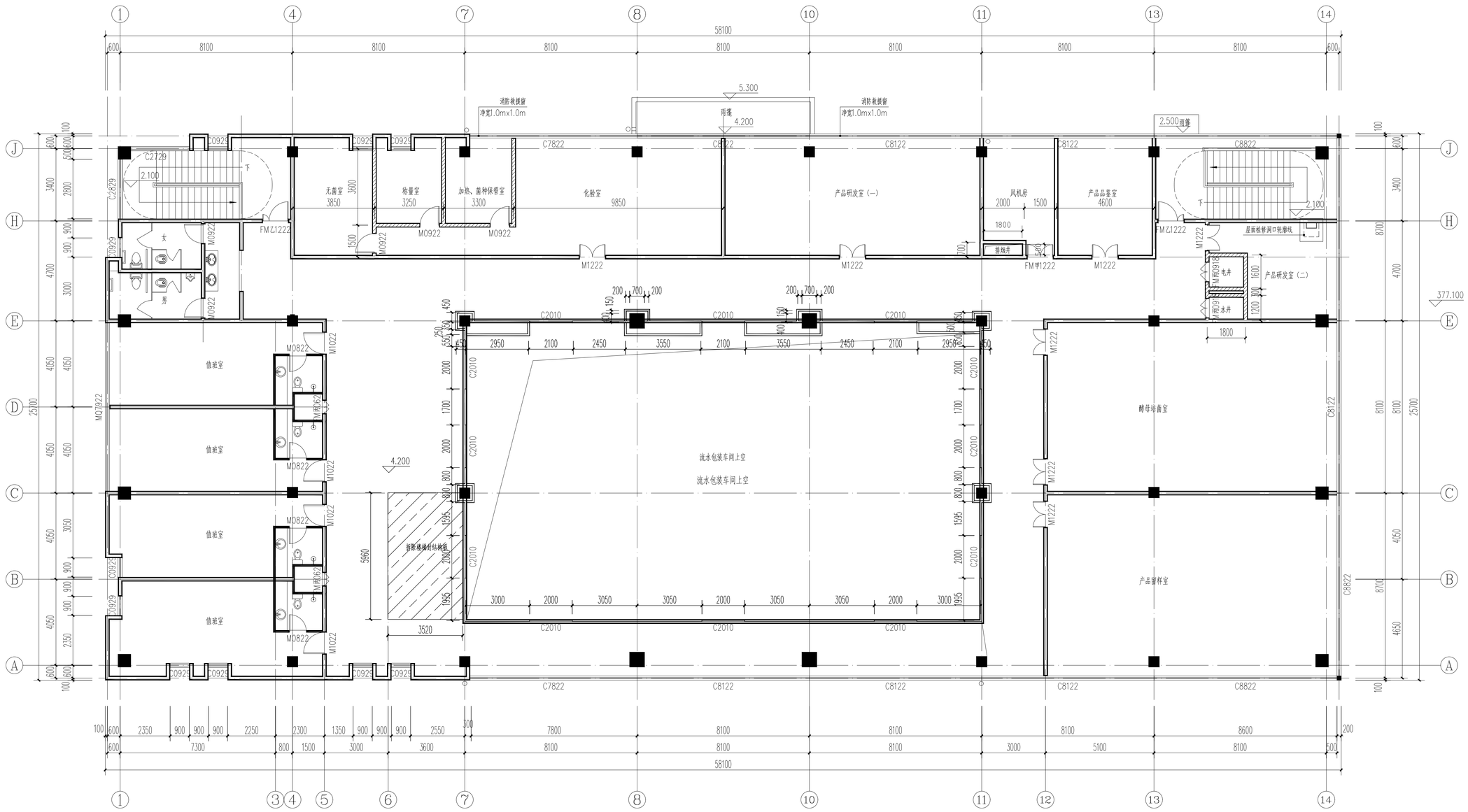

二层装修平面图 1:100

本层建筑面积：1465.5m²
总建筑面积：3723.91m²

填充墙图例

图 例	材 质	厚 度	备 注
	现状主体墙体	200	
	页岩多孔砖	200	砌体填充墙构造详15G701-1
	双面单层彩钢面玻镁夹芯板	50	1、50mm厚双面金属面玻镁岩棉夹芯板，中空 2、主体柱均采用50厚双面单层彩钢面玻镁夹芯板（包柱）

会 签 Joint Check up

总图		暖通	
规划		电气	
建筑		园林	
结构		种植	
给排水			

备 注

* 本图纸的版权，属业皖集团有限公司所有
不得用于本工程以外范围
* 本图纸需手续齐全方可用于施工。

平面示意 Plane Diagram

单位出图章 Company Seal

业皖集团有限公司

建筑工程乙级 A251009922

签 署 Signature

项目负责人 Item.Prin	张晓明	张晓明
专业负责人 Chief	徐 伟	徐伟
审 定 Approved		
审核 Examined	李德文	李德文
校对 Checked	朱 丹	朱丹
设计 Designed	何 强	何强

建设单位 Client

通江瑞元工业发展投资有限公司

工程名称 Project

通江源康调味品公司新建酿造调味品生产线

图纸名称 Title

二层装修平面图

工程号 Prj. No.		图 号 Dwg. No.	19
专 业 Dept.	建筑	阶 段 Stage	施工图
比 例 Scale	1:100	日 期 Date	2025年11月

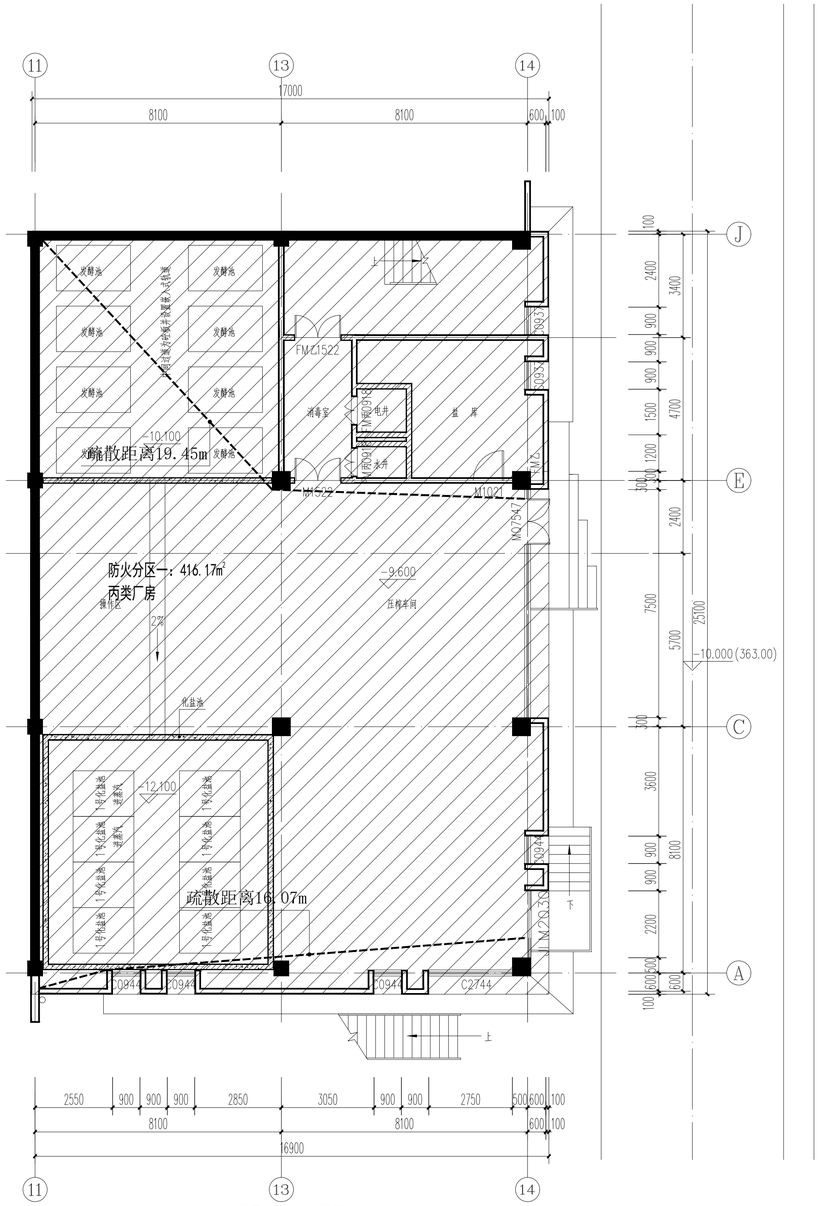

负二层防火分区示意图 1:100

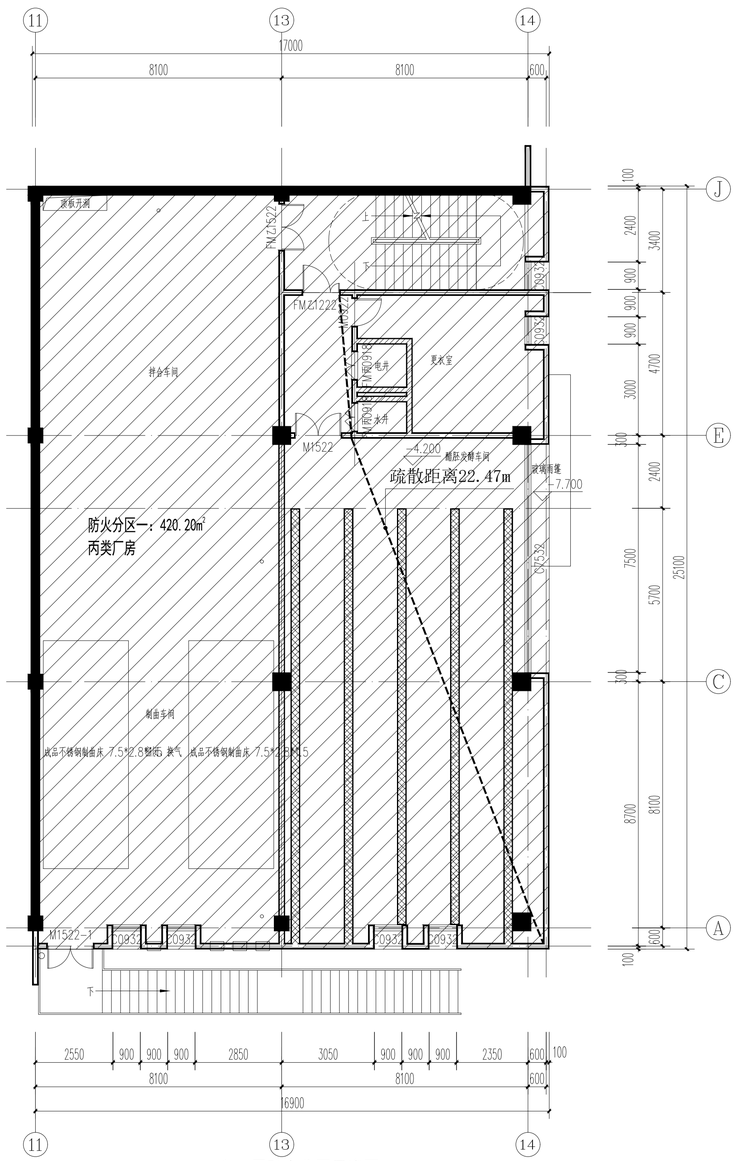

负一层防火分区示意图 1:100

负二层最多可容纳人数			
层数	每100人最小疏散净宽度（m／百人）	设计疏散净宽度（m）	最多可容纳人数（人）
一层	1.0	2.0	200

负一层最多可容纳人数			
层数	每100人最小疏散净宽度（m／百人）	设计疏散净宽度（m）	最多可容纳人数（人）
一层	1.0	XX	XX

会 签 Joint Check up

总图		暖通	
规划		电气	
建筑		园林	
结构		种植	
给排水			

备 注

* 本图纸的版权，晨业就集团有限公司所有
不得用于本工程以外范围
* 本图纸需手续齐全方可用于施工。

平面示意 Plane Diagram

单位出图章 Company Seal

业就集团有限公司

建筑工程乙级 A251009922

签 署 Signature

项目负责人 Item.Priu	张晓明	张晓明
专业负责人 Chief	徐 伟	徐伟
审 定 Approved		
审核 Examined	李德文	李德文
校对 Checked	朱 丹	朱丹
设计 Designed	何 强	何强

建设单位 Client

通江瑞元工业发展投资有限公司

工程名称 Project

通江源康调味品公司新建酿造调味品生产线

图纸名称 Title

负二层防火分区示意图 负一层防火分区示意图

工程号 Pjt.No.		图 号 Dwg. No.	07
专 业 Dept.	建筑	阶 段 Stage	施工图
比 例 Scale	1:100	日 期 Date	2025年11月

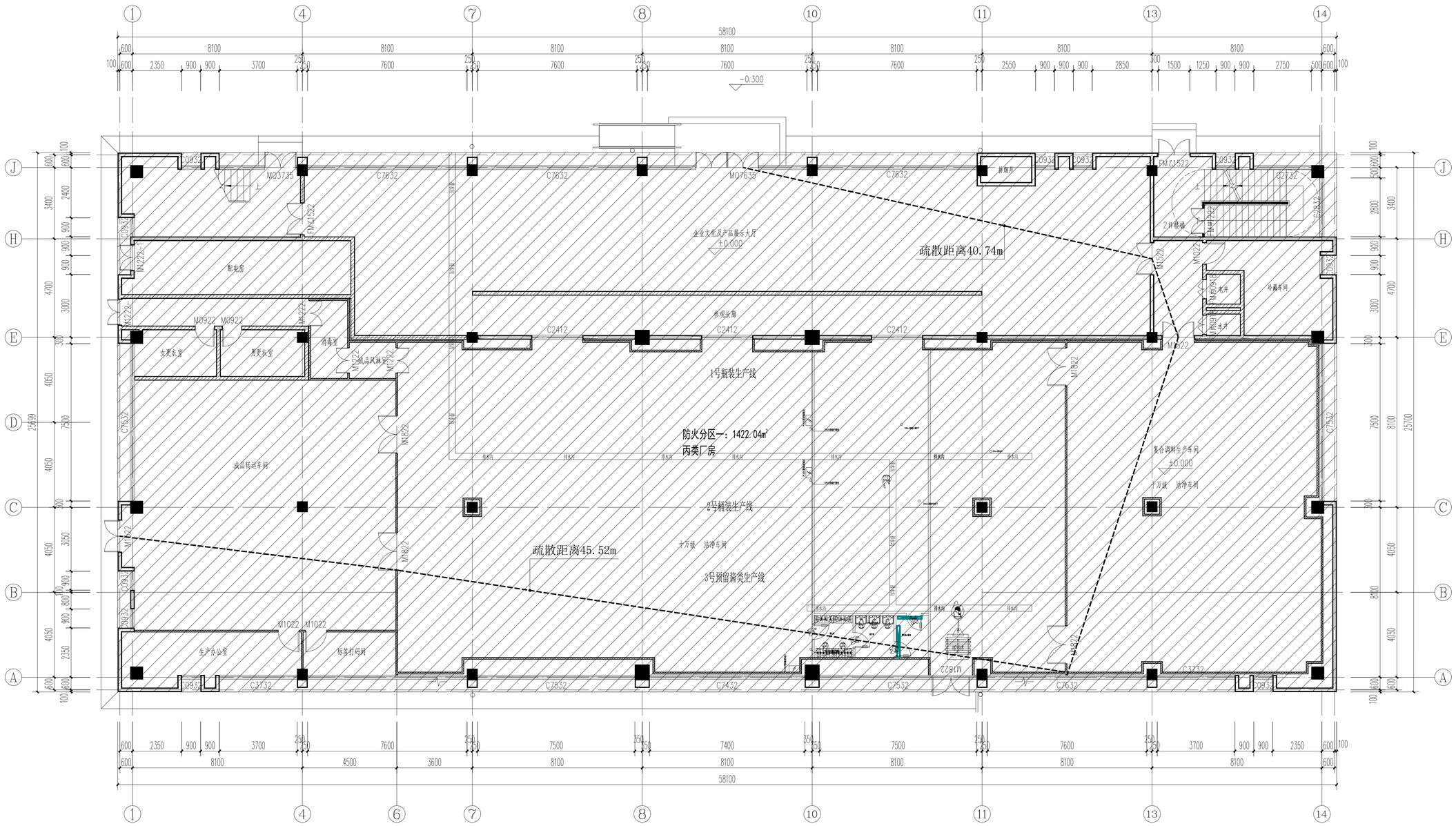

一层防火分区示意图 1:100

一层最多可容纳人数			
层数	每100人最小疏散净宽度（m／百人）	设计疏散净宽度（m）	最多可容纳人数（人）
一层	1.0	6.5	650

会 签 Joint Check up

总图		暖通	
规划		电气	
建筑		园林	
结构		种植	
给排水			

备 注

* 本图纸的版权，晨业就集团有限公司所有
不得用于本工程以外范围

* 本图纸需手续齐全方可用于施工。

平面示意 Plane Diagram

单位出图章 Company Seal

业就集团有限公司

建筑工程乙级 A251009922

签 署 Signature

项目负责人 Item.Prin	张晓明	张晓明
专业负责人 Chief	徐 伟	徐伟
审 定 Approved		
审核 Examined	李德文	李德文
校对 Checked	朱 丹	朱丹
设计 Designed	何 强	何强

建设单位 Client

通江瑞元工业发展投资有限公司

工程名称 Project

通江源康调味品公司新建酿造调味品生产线

图纸名称 Title

一层防火分区示意图

工程号 Pjt.No.		图 号 Dwg. No.	13
专 业 Dept.	建筑	阶 段 Stage	施工图
比 例 Scale	1:100	日 期 Date	2025年11月

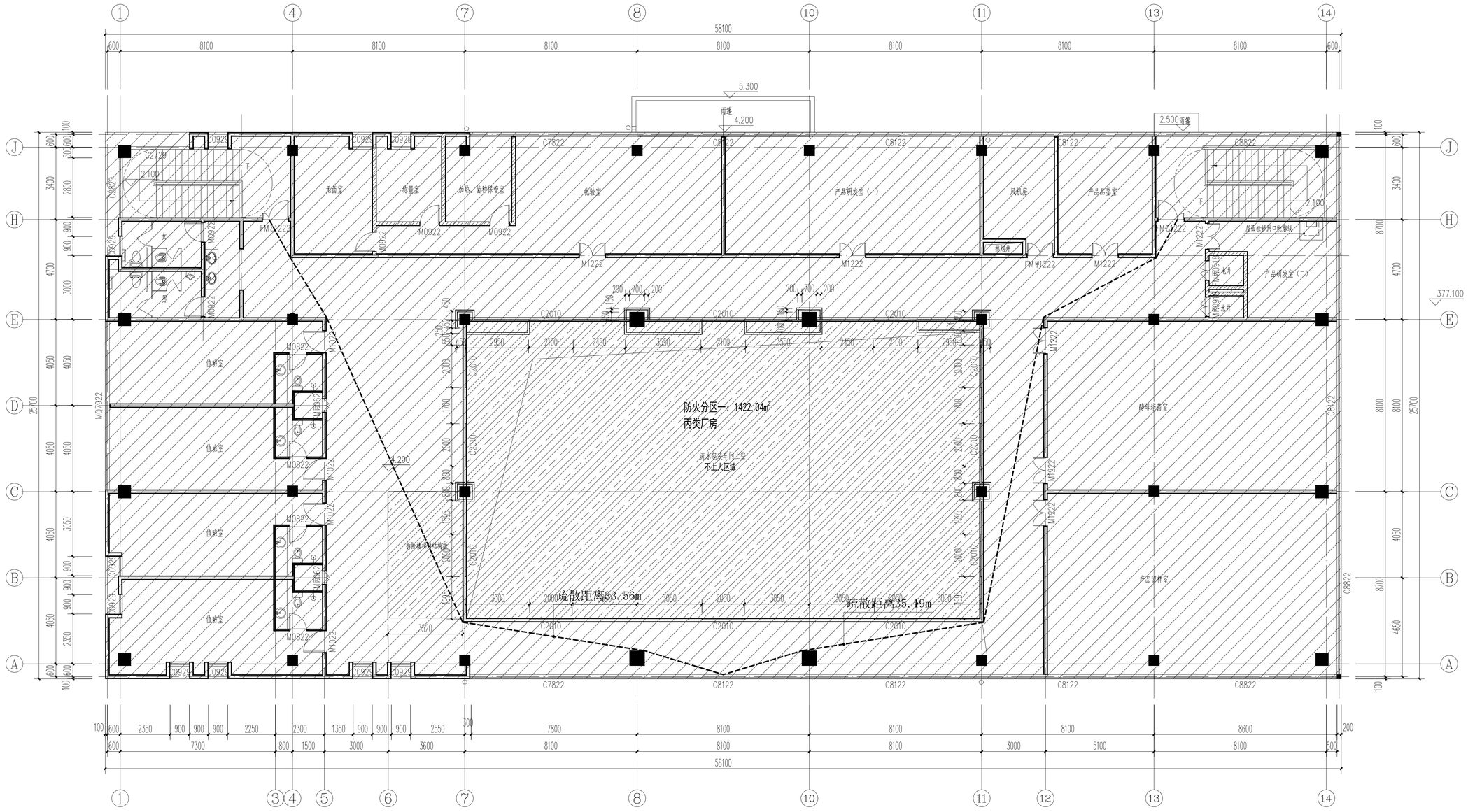

二层防火分区示意图 1:100

一层最多可容纳人数			
层数	每100人最小疏散净宽度（m / 百人）	设计疏散净宽度（m）	最多可容纳人数（人）
一层	1.0	2.0	200

会签 Joint Check up			
总图		暖通	
规划		电气	
建筑		园林	
结构		种植	
给排水			

备注

* 本图纸的版权，属业兢集团有限公司所有
不得用于本工程以外范围。

* 本图纸需手续齐全方可用于施工。

平面示意 Plane Diagram

单位出图章 Company Seal

业兢集团有限公司

建筑工程乙级 A251009922

签署 Signature		
项目负责人 Item.Prin	张晓明	张晓明
专业负责人 Chief	徐 伟	徐伟
审定 Approved		
审核 Examined	李德文	李德文
校对 Checked	朱 丹	朱丹
设计 Designed	何 强	何强

建设单位 Client

通江瑞元工业发展投资有限公司

工程名称 Project

通江源康调味品公司新建酿造调味品生产线

图纸名称 Title

二层防火分区示意图

工程号 Pjt.No.		图号 Dwg. No.	20
专业 Dept.	建筑	阶段 Stage	施工图
比例 Scale	1:100	日期 Date	2025年11月

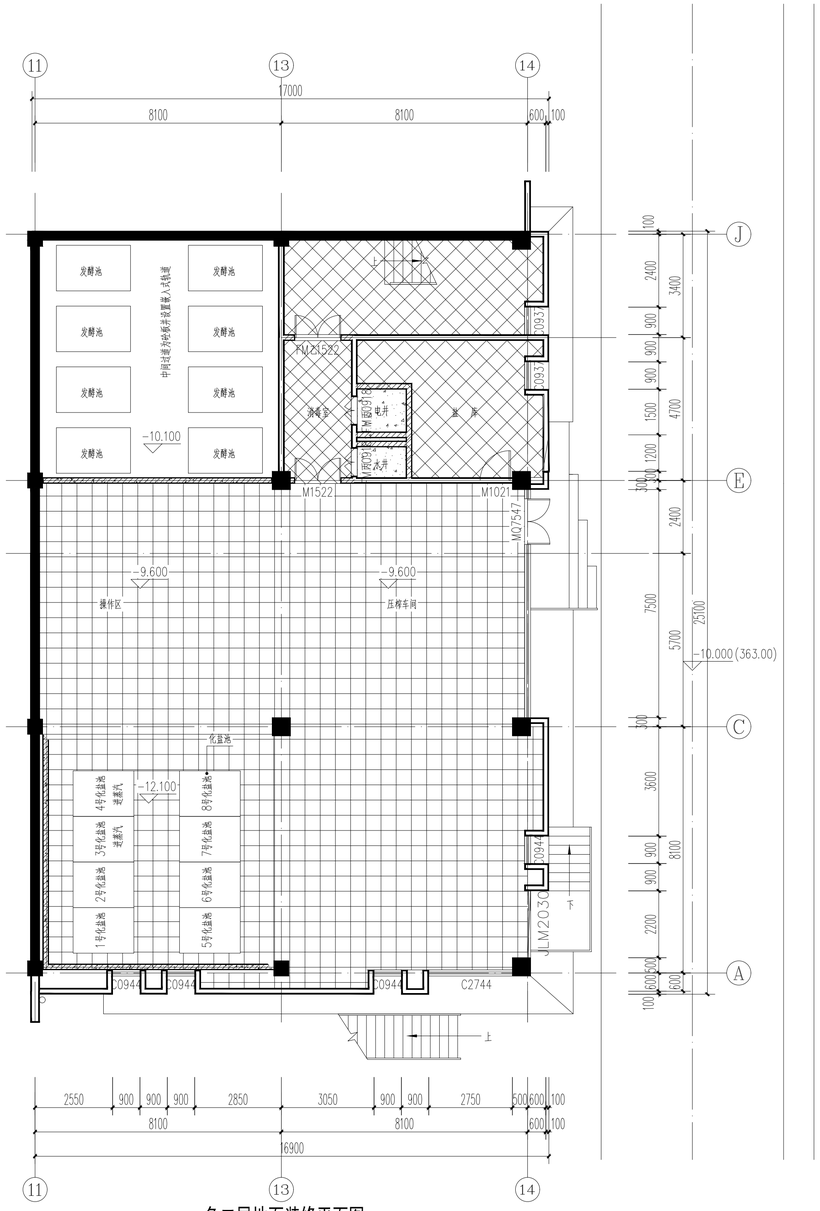

负二层地面装修平面图 1:100

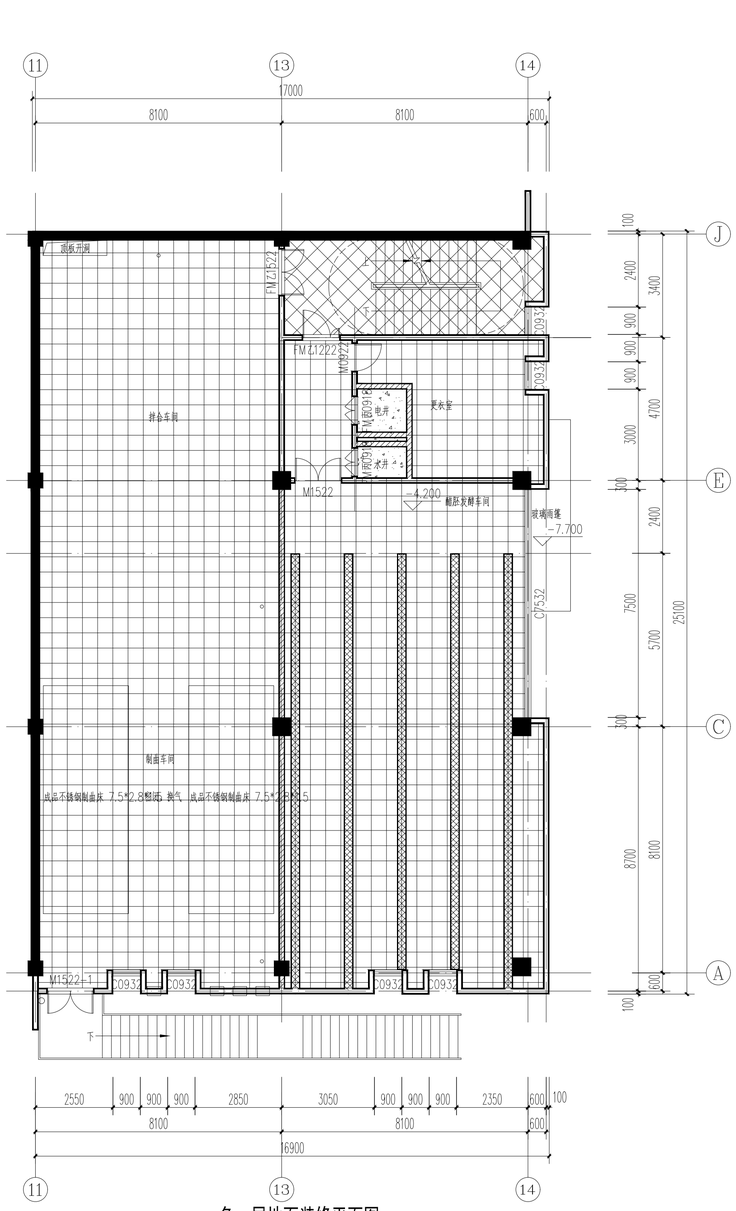

负一层地面装修平面图 1:100

地面铺装图例

图 例	材 质	规 格	备 注
	金刚砂地面	/	
	防滑火烧板地砖	30*600*600	
	水泥砂浆地面	/	
	糙面火烧板	30*600*600	

会 签 Joint Check up

总图		暖通	
规划		电气	
建筑		园林	
结构		种植	
给排水			

备 注

* 本图纸的版权，属业就集团有限公司所有
不得用于本工程以外范围

* 本图纸需手续齐全方可用于施工。

平面示意 Plane Diagram

单位出图章 Company Seal

业就集团有限公司

建筑工程乙级 A251009922

签 署 Signature

项目负责人 Item.Prin	张晓明	张晓明
专业负责人 Chief	徐 伟	徐伟
审 定 Approved		
审核 Examined	李德文	李德文
校对 Checked	朱 丹	朱丹
设计 Designed	何 强	何强

建设单位 Client

通江瑞元工业发展投资有限公司

工程名称 Project

通江源康调味品公司新建酿造调味品生产线

图纸名称 Title

负二层地面装修平面图 负一层地面装修平面图

工程号 Pjt.No.		图 号 Dwg. No.	08
专 业 Dept.	建筑	阶 段 Stage	施工图
比 例 Scale	1:100	日 期 Date	2025年11月

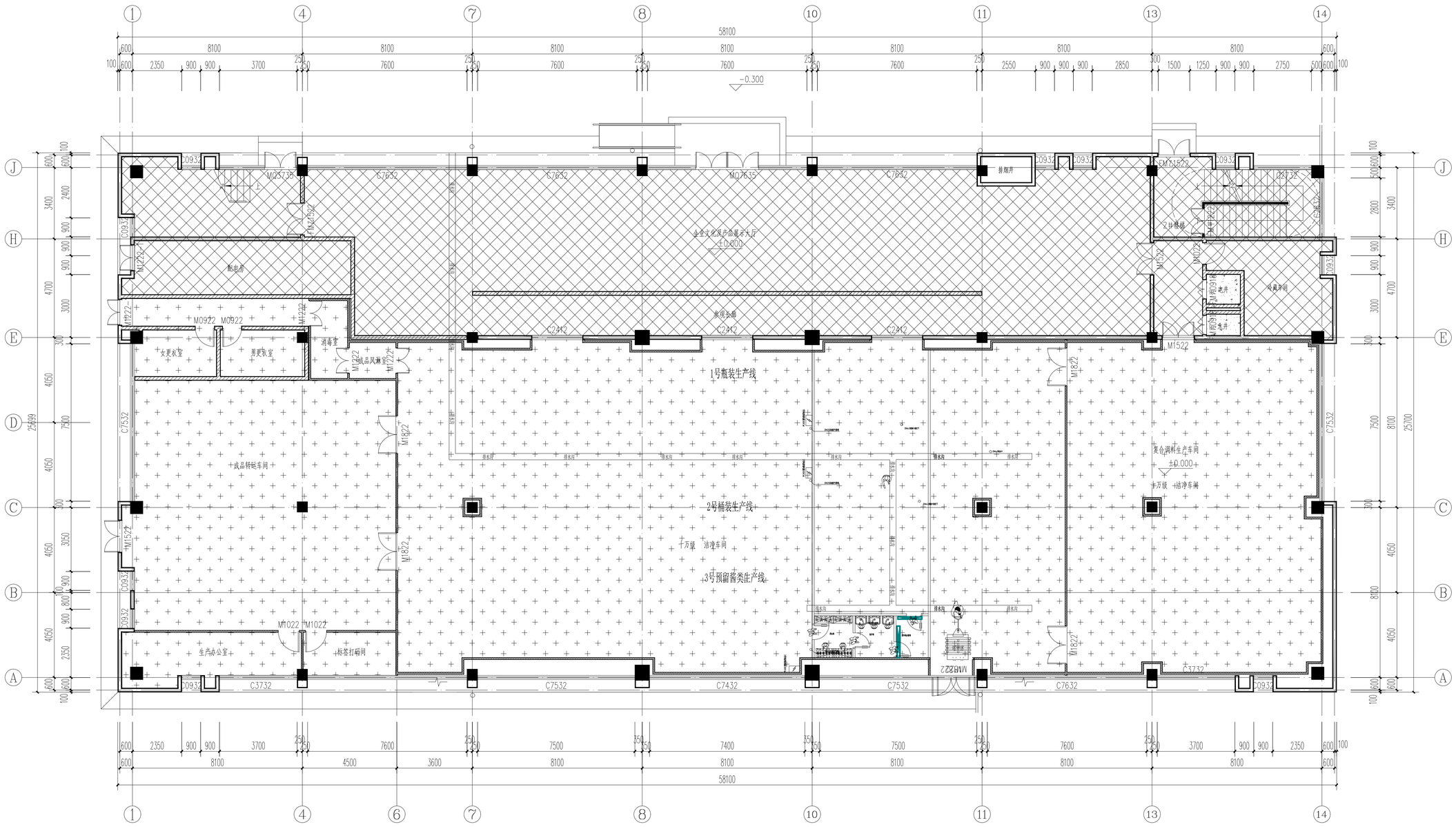

一层地面装修平面图 1:100

地面铺装图例

图 例	材 质	规 格	备 注
	环氧自流平	/	
	金刚砂地面	/	
	防滑地砖	12*600*600	
	水泥砂浆地面	/	

说明：

1、原地面-1.2米，回填夯实。

2、设计浇筑200厚C30砼，铺设100厚C30细石砼找平层后施工环氧自流平地面。

会 签 Joint Check up

总图		暖通	
规划		电气	
建筑		园林	
结构		种植	
给排水			

备 注

* 本图纸的版权，晨业就集团有限公司所有
不得用于本工程以外范围

* 本图纸需手续齐全方可用于施工。

平面示意 Plane Diagram

单位出图章 Company Seal

业就集团有限公司

建筑工程乙级 A251009922

签 署 Signature

项目负责人 Item.Prin	张晓明	张晓明
专业负责人 Chief	徐 伟	徐伟
审 定 Approved		
审核 Examined	李德文	李德文
校对 Checked	朱 丹	朱丹
设计 Designed	何 强	何强

建设单位 Client

通江瑞元工业发展投资有限公司

工程名称 Project

通江源康调味品公司新建酿造调味品生产线

图纸名称 Title

一层地面装修平面图

工程号 Pjt.No.		图 号 Dwg. No.	14
专 业 Dept.	建筑	阶 段 Stage	施工图
比 例 Scale	1:100	日 期 Date	2025年11月

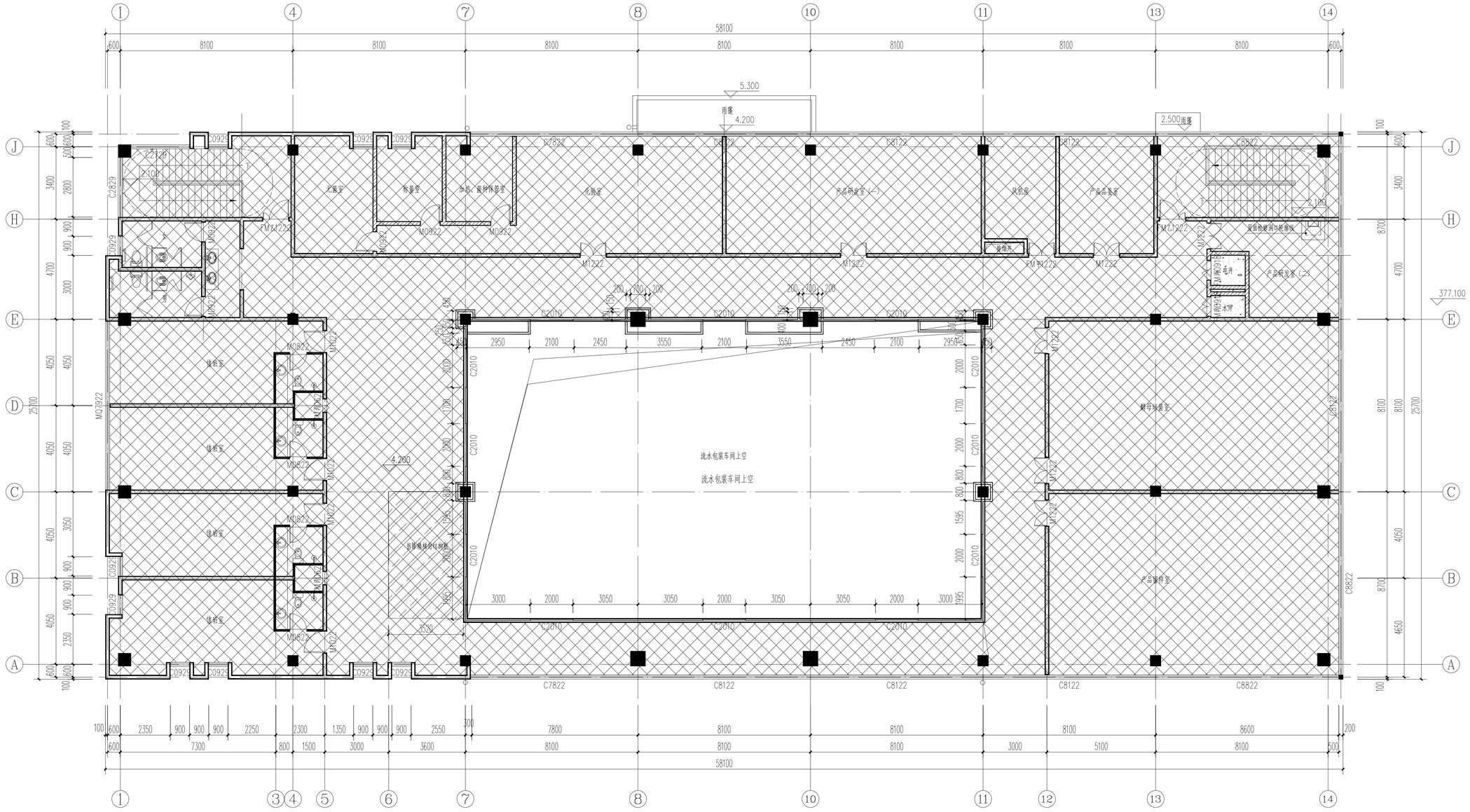

二层地面装修平面图 1:100

地面铺装图例			
图 例	材 质	规 格	备 注
	防滑地砖	12*600*600	
	水泥砂浆地面	/	

会 签 Joint Check up

总图		暖通	
规划		电气	
建筑		园林	
结构		种植	
给排水			

备 注

* 本图纸的版权，属业兢集团有限公司所有
不得用于本工程以外范围。
* 本图纸需手续齐全方可用于施工。

平面示意 Plane Diagram

单位出图章 Company Seal

业兢集团有限公司

建筑工程乙级 A251009922

签 署 Signature

项目负责人 Item.Prin	张晓明	张晓明
专业负责人 Chief	徐 伟	徐伟
审 定 Approved		
审核 Examined	李德文	李德文
校对 Checked	朱 丹	朱丹
设计 Designed	何 强	何强

建设单位 Client

通江瑞元工业发展投资有限公司

工程名称 Project

通江源康调味品公司新建酿造调味品生产线

图纸名称 Title

二层地面装修平面图

工程号 Pjt .No.		图 号 Dwg. No.	21
专 业 Dept.	建筑	阶 段 Stage	施工图
比 例 Scale	1:100	日 期 Date	2025年11月

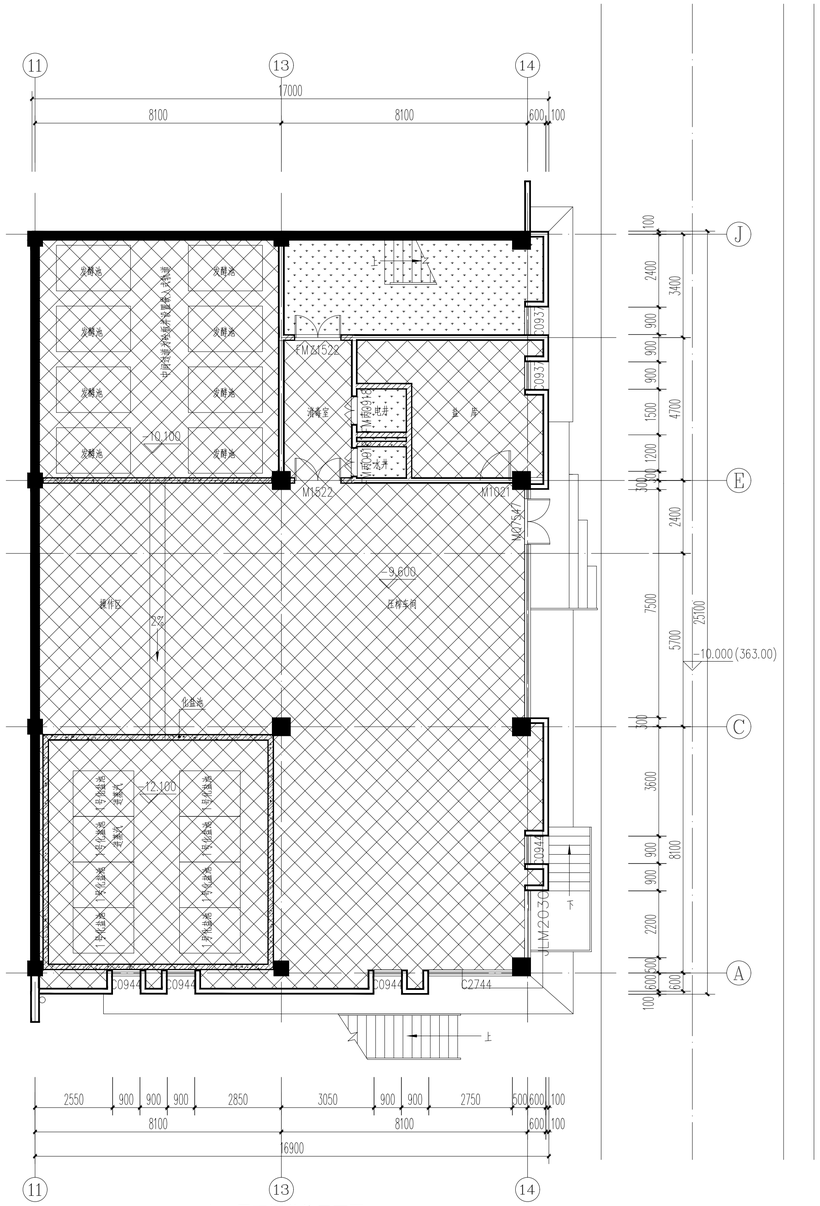

负二层顶棚装修平面图 1:100

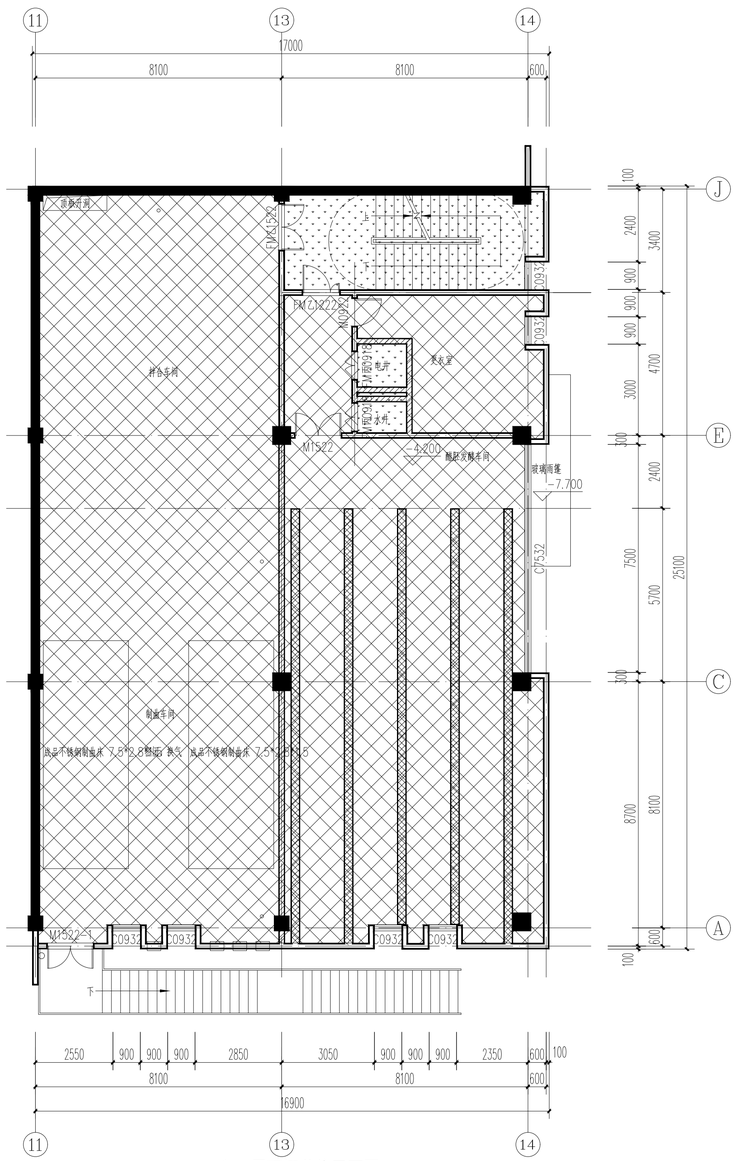

负一层顶棚装修平面图 1:100

吊顶材质图例			
图 例	材 质	规 格	备 注
	双面金属面玻镁岩棉夹芯板	50*2400*1200	高度3.1m
	无机涂料	/	/

■ 会 签 Joint Check up

总图		暖通	
规划		电气	
建筑		园林	
结构		种植	
给排水			

■ 备 注

* 本图纸的版权，属业就集团有限公司所有
不得用于本工程以外范围
* 本图纸需手续齐全方可用于施工。

■ 平面示意 Plane Diagram

■ 单位出图章 Company Seal

业就集团有限公司

建筑工程乙级 A251009922

■ 签 署 Signature

项目负责人 Item.Prin	张晓明	张晓明
专业负责人 Chief	徐 伟	徐伟
审 定 Approved		
审核 Examined	李德文	李德文
校对 Checked	朱 丹	朱丹
设计 Designed	何 强	何强

■ 建设单位 Client

通江瑞元工业发展投资有限公司

■ 工程名称 Project

通江源康调味品公司新建酿造调味品生产线

■ 图纸名称 Title

负二层顶棚装修平面图 负一层顶棚装修平面图

工程号 Pjt.No.		图 号 Dwg. No.	09
专 业 Dept.	建筑	阶 段 Stage	施工图
比 例 Scale	1:100	日 期 Date	2025年11月

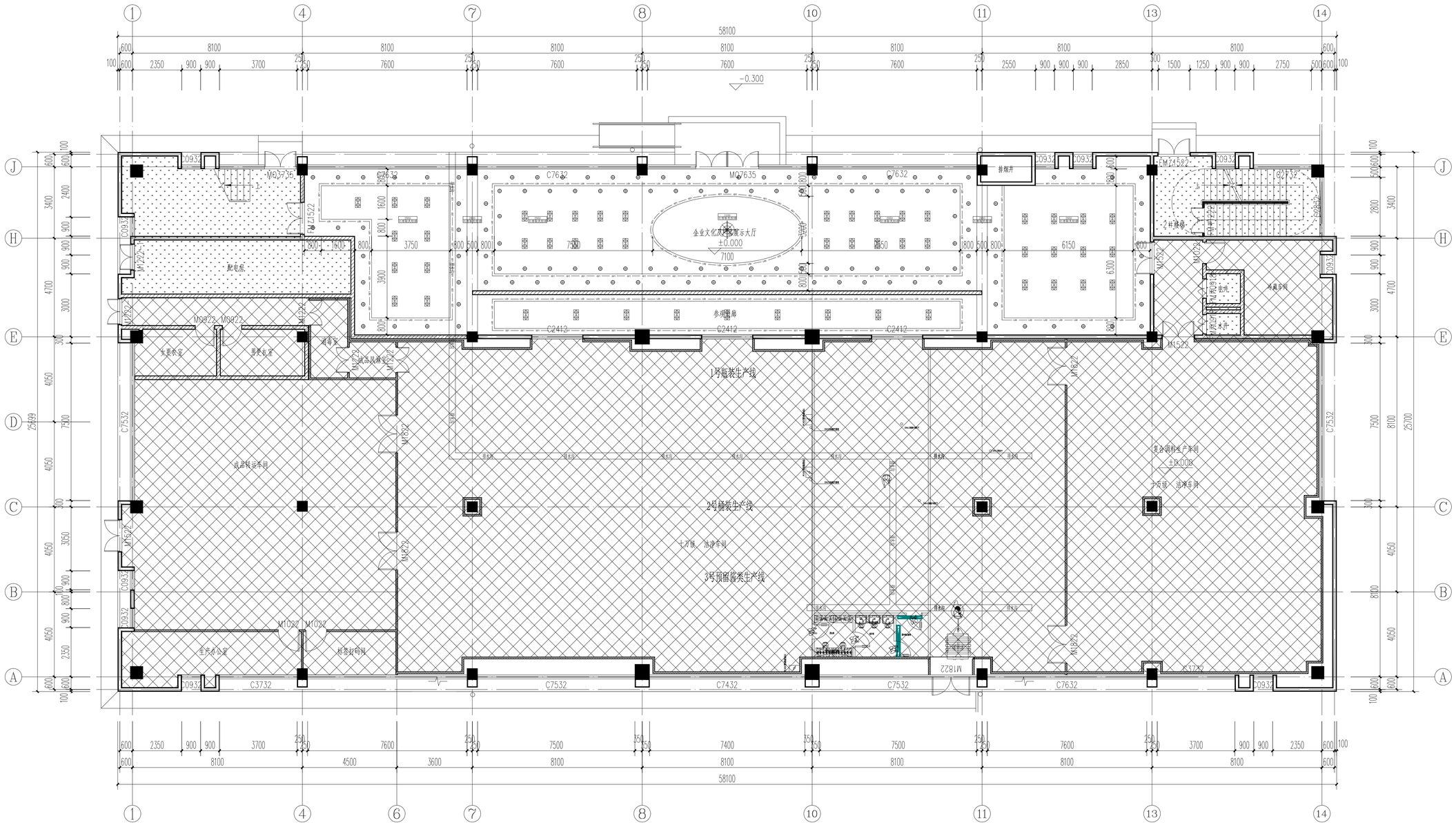

一层顶棚装修平面图 1:100

灯具图例

符號	编号	名称	W数
	L1	吊灯（6头）	30W
	L2	嵌入式LED筒灯	8W
	L3	嵌入式LED双头斗胆灯 230*130*124	24W
	L4	嵌入式LED平板灯 600*600	36W
	L5	LED灯带	6W/米

吊顶材质图例

图 例	材 质	规 格	备 注
	双面金属面玻镁岩棉夹芯板	50*2400*1200	高度2.8m
	无机涂料	/	/
	石膏板吊顶	/	高度2.8m

会 签 Joint Check up

总图		暖通	
规划		电气	
建筑		园林	
结构		种植	
给排水			

备 注

* 本图纸的版权，晨业就集团有限公司所有
不得用于本工程以外范围

* 本图纸需手续齐全方可用于施工。

平面示意 Plane Diagram

单位出图章 Company Seal

业就集团有限公司

建筑工程乙级 A251009922

签 署 Signature

项目负责人 Item.Prin	张晓明	张晓明
专业负责人 Chief	徐 伟	徐伟
审 定 Approved		
审核 Examined	李德文	李德文
校对 Checked	朱 丹	朱丹
设计 Designed	何 强	何强

建设单位 Client

通江瑞元工业发展投资有限公司

工程名称 Project

通江源康调味品公司新建酿造调味品生产线

图纸名称 Title

一层顶棚装修平面图

工程号 Prjt. No.		图 号 Dwg. No.	15
专 业 Dept.	建筑	阶 段 Stage	施工图
比 例 Scale	1:100	日 期 Date	2025年11月

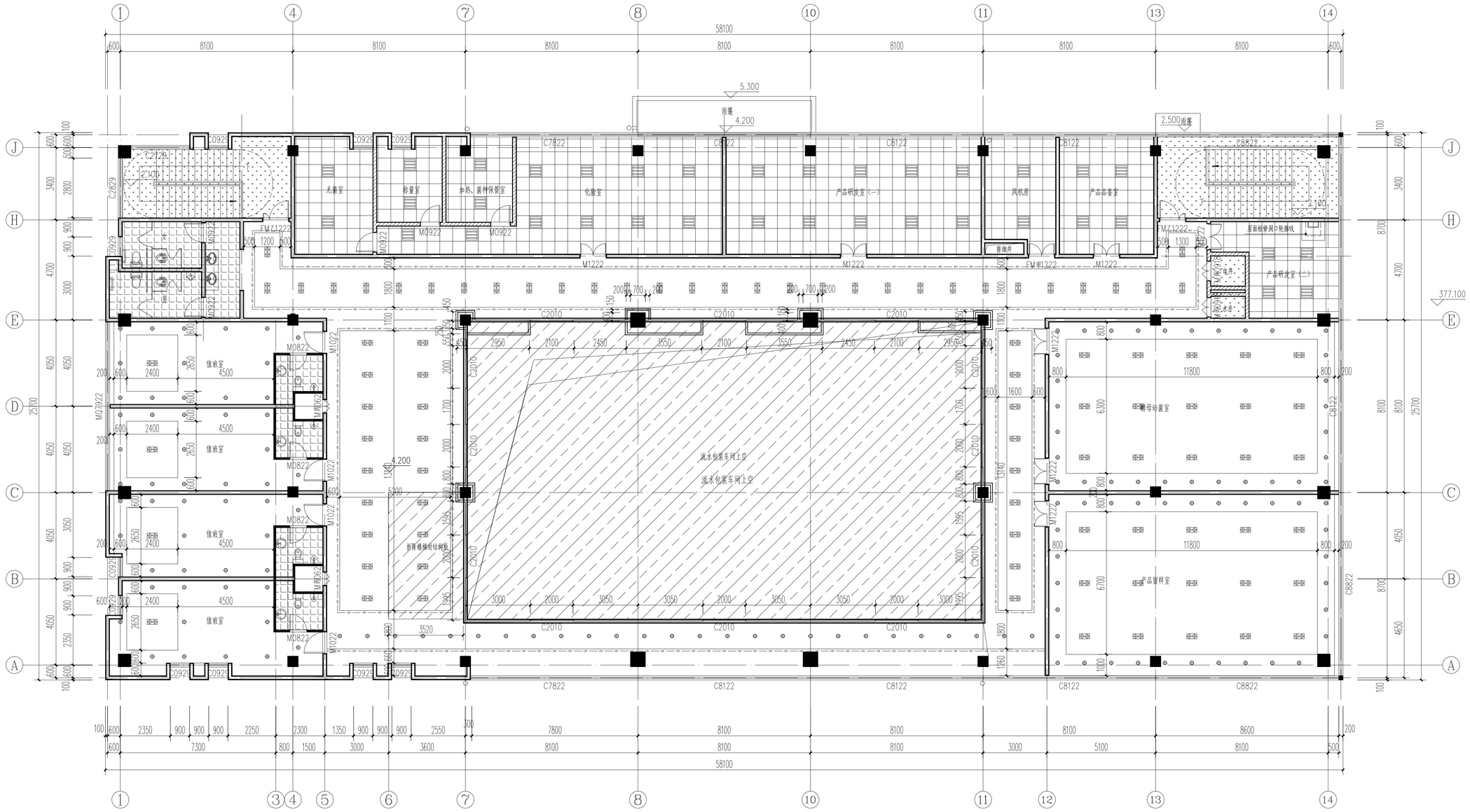

二层顶棚装修平面图 1:100

灯具图例

吊顶材质图例				符號	编号	名称	W数
图 例	材 质	规 格	备 注		L1	吊灯(6头)	30W
	铝合金方板吊顶	0.5*600*600	高度2.7m		L2	嵌入式LED筒灯	8W
	铝矿棉板吊顶	1.0*600*600	高度3.0m		L3	嵌入式LED双头斗胆灯 230*130*124	24W
	石膏板吊顶	/	高度3.0m		L4	嵌入式LED平板灯 600*600	36W
	无机涂料	/	/		L5	LED灯带	6W/米

会 签 Joint Check up

总图		暖通	
规划		电气	
建筑		园林	
结构		种植	
给排水			

备 注

* 本图纸的版权，属业兢集团有限公司所有不得用于本工程以外范围。
* 本图纸需手续齐全方可用于施工。

平面示意 Plane Diagram

单位出图章 Company Seal

业兢集团有限公司

建筑工程乙级 A251009922

签 署 Signature

项目负责人 Item.Prin	张晓明	张晓明
专业负责人 Chief	徐 伟	徐伟
审 定 Approved		
审核 Examined	李德文	李德文
校对 Checked	朱 丹	朱丹
设计 Designed	何 强	何强

建设单位 Client

通江瑞元工业发展投资有限公司

工程名称 Project

通江源康调味品公司新建酿造调味品生产线

图纸名称 Title

二层顶棚装修平面图

工程号 Pjt.No.		图 号 Dwg. No.	22
专 业 Dept.	建筑	阶 段 Stage	施工图
比 例 Scale	1:100	日 期 Date	2025年11月

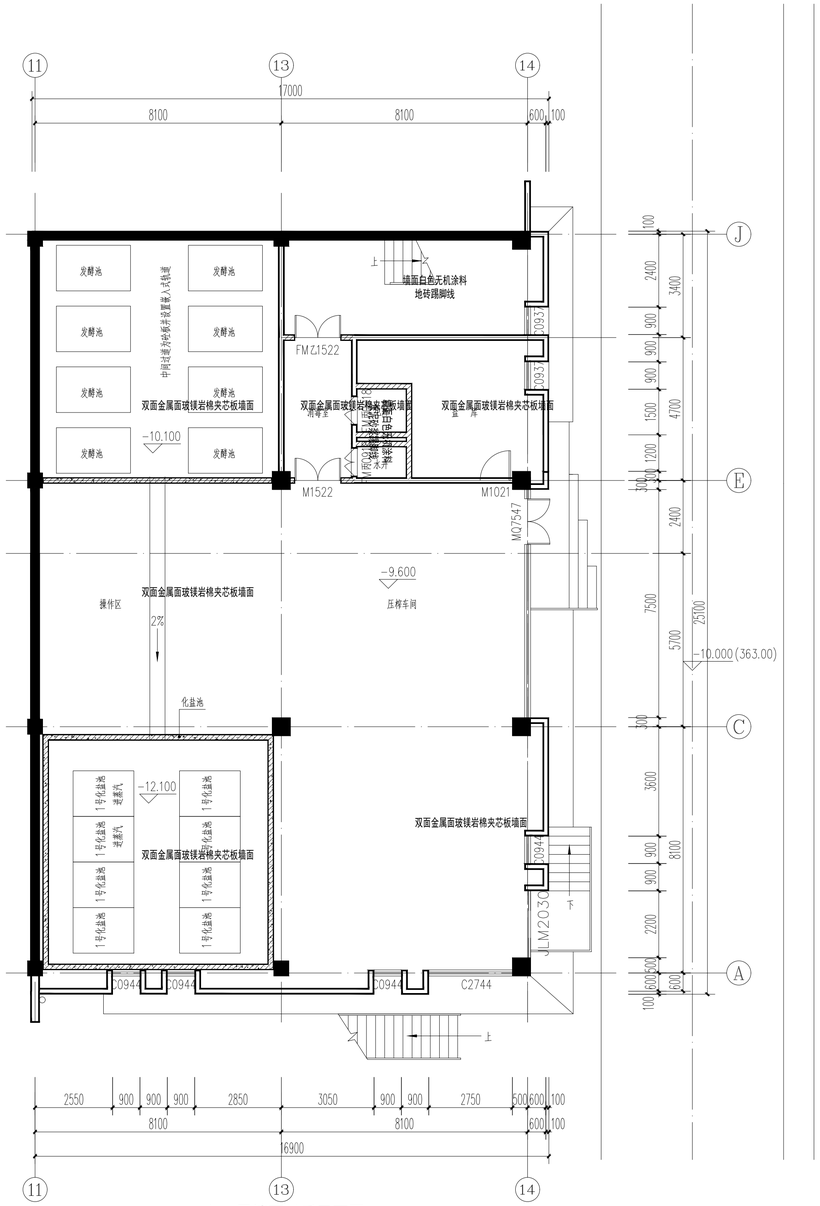

负二层墙面材质平面图 1:100

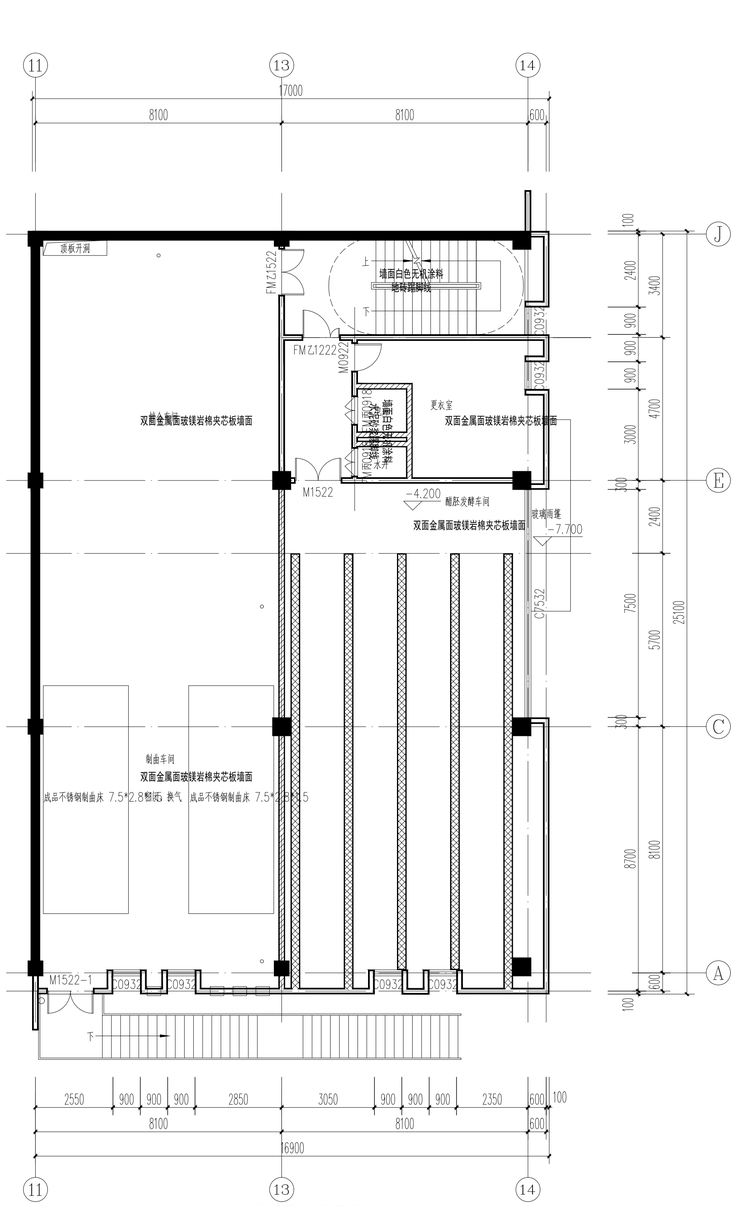

负一层墙面材质平面图 1:100

会 签 Joint Check up

总图		暖通	
规划		电气	
建筑		园林	
结构		种植	
给排水			

备 注

* 本图纸的版权，属业就集团有限公司所有
不得用于本工程以外范围。

* 本图纸需手续齐全方可用于施工。

平面示意 Plane Diagram

单位出图章 Company Seal

业就集团有限公司

建筑工程乙级 A251009922

签 署 Signature

项目负责人 Item.Prin	张晓明	张晓明
专业负责人 Chief	徐 伟	徐伟
审 定 Approved		
审核 Examined	李德文	李德文
校对 Checked	朱 丹	朱丹
设计 Designed	何 强	何强

建设单位 Client

通江瑞元工业发展投资有限公司

工程名称 Project

通江源康调味品公司新建酿造调味品生产线

图纸名称 Title

负二层墙面材质平面图 负一层墙面材质平面图

工程号 Proj. No.		图 号 Dwg. No.	10
专 业 Dept.	建筑	阶 段 Stage	施工图
比 例 Scale	1:100	日 期 Date	2025年11月

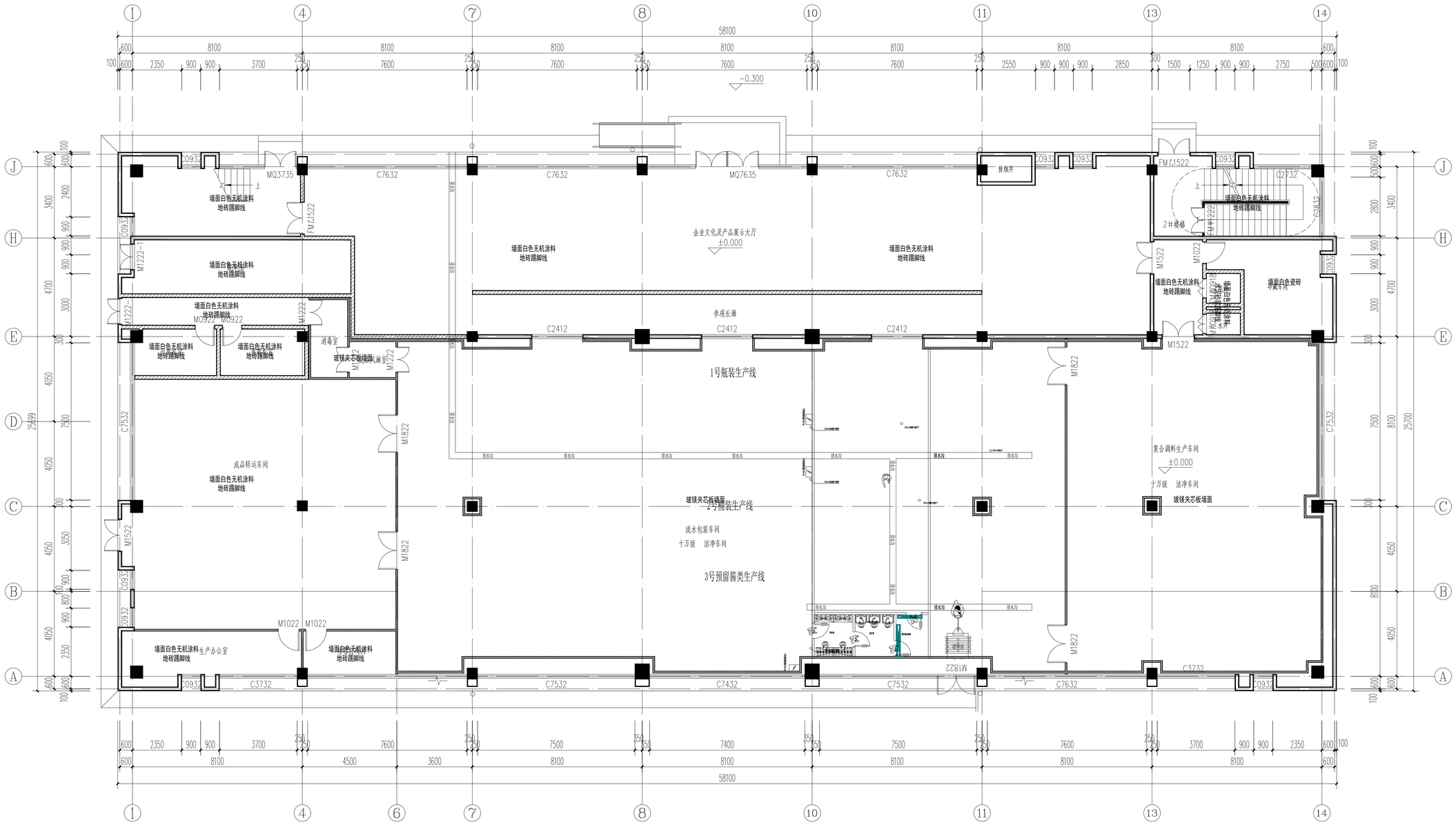

一层墙面材质平面图 1:100

会 签 Joint Check up			
总图		暖通	
规划		电气	
建筑		园林	
结构		种植	
给排水			

备 注

* 本图纸的版权，属业兢集团有限公司所有不得用于本工程以外范围。
* 本图纸需手续齐全方可用于施工。

平面示意 Plane Diagram

单位出图章 Company Seal

业兢集团有限公司

建筑工程乙级 A251009922

签 署 Signature		
项目负责人 Item.Prin	张晓明	张晓明
专业负责人 Chief	徐 伟	徐伟
审 定 Approved		
审核 Examined	李德文	李德文
校对 Checked	朱 丹	朱丹
设计 Designed	何 强	何强

建设单位 Client

通江瑞元工业发展投资有限公司

工程名称 Project

通江源康调味品公司新建酿造调味品生产线

图纸名称 Title

一层墙面材质平面图

工程号 Pjt.No.		图 号 Dwg. No.	16
专 业 Dept.	建筑	阶 段 Stage	施工图
比 例 Scale	1:100	日 期 Date	2025年11月

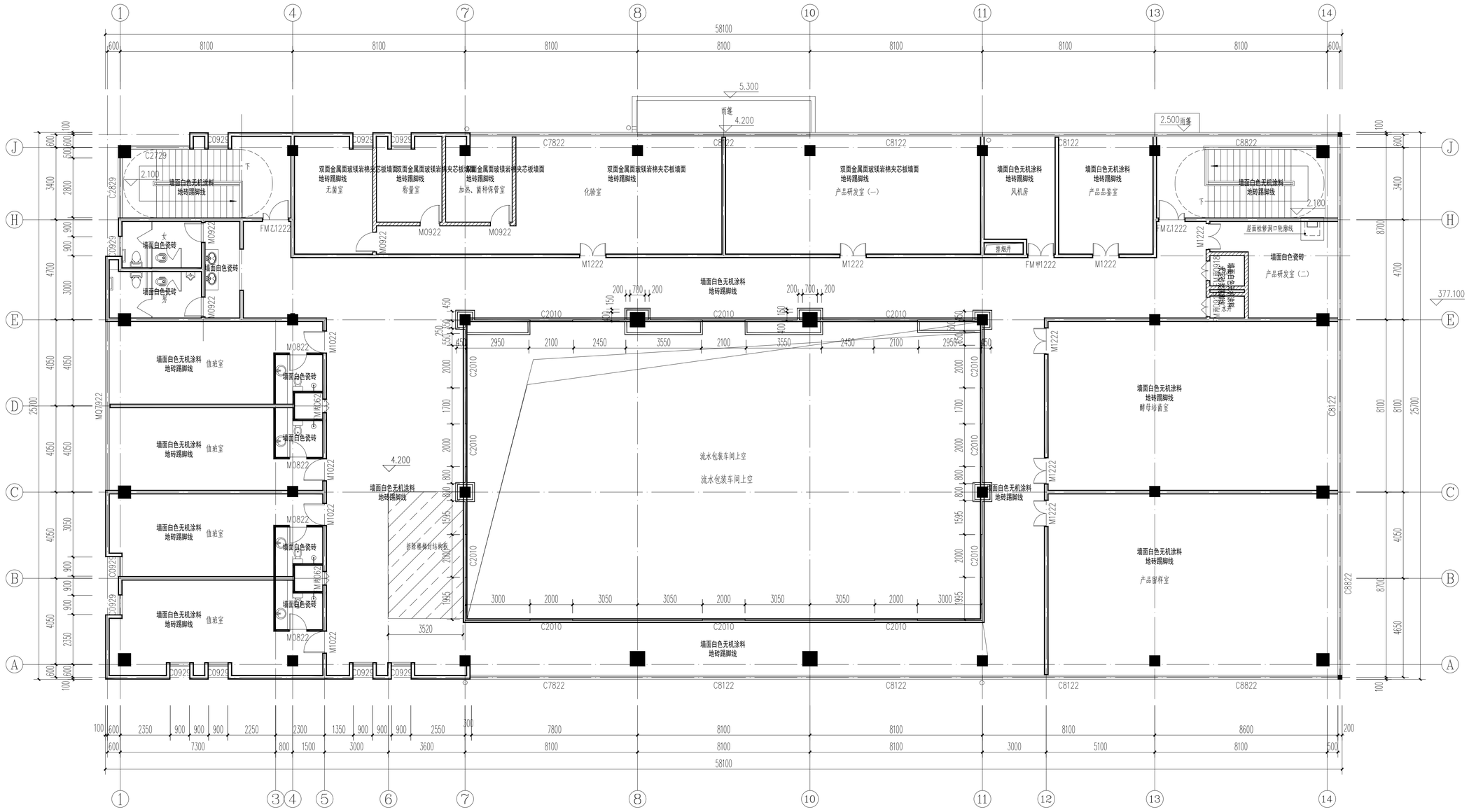

二层墙面材质平面图 1:100

会 签 Joint Check up

总图		暖通	
规划		电气	
建筑		园林	
结构		种植	
给排水			

备 注

* 本图纸的版权，属业兢集团有限公司所有
不得用于本工程以外范围

* 本图纸需手续齐全方可用于施工。

平面示意 Plane Diagram

单位出图章 Company Seal

业兢集团有限公司

建筑工程乙级 A251009922

签 署 Signature

项目负责人 Item.Prin	张晓明	张晓明
专业负责人 Chief	徐 伟	徐伟
审 定 Approved		
审核 Examined	李德文	李德文
校对 Checked	朱 丹	朱丹
设计 Designed	何 强	何强

建设单位 Client

通江瑞元工业发展投资有限公司

工程名称 Project

通江源康调味品公司新建酿造调味品生产线

图纸名称 Title

二层墙面材质平面图

工程号 Pjt. No.		图 号 Dwg. No.	23
专 业 Dept.	建筑	阶 段 Stage	施工图
比 例 Scale	1:100	日 期 Date	2025年11月

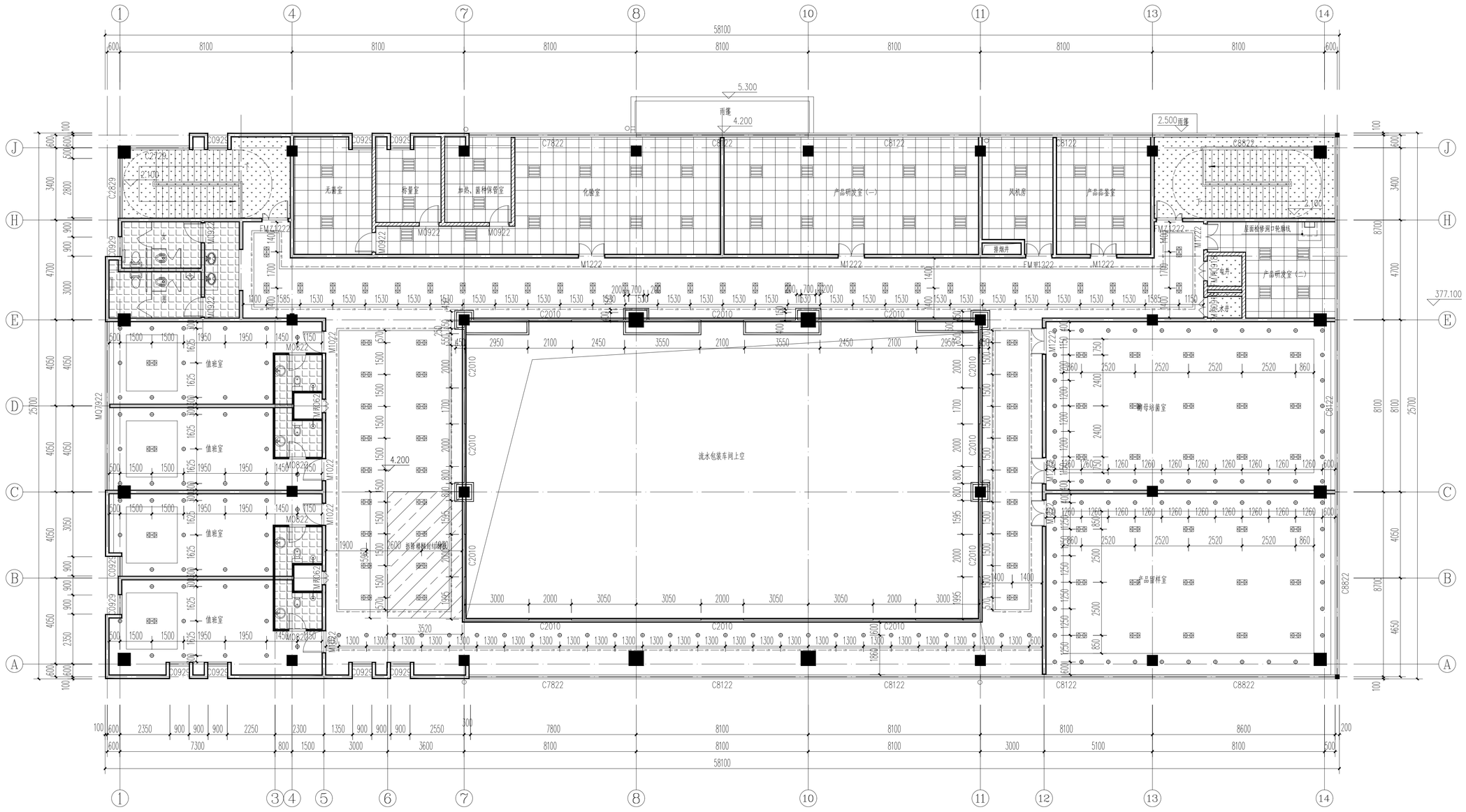

二层灯具定位尺寸图 1:100

灯具图例

符號	编号	名称	W数
	L1	吊灯(6头)	30W
	L2	嵌入式LED筒灯	8W
	L3	嵌入式LED双头斗胆灯 230*130*124	24W
	L4	嵌入式LED平板灯 600*600	36W
	L5	LED灯带	6W/米

会 签 Joint Check up

总图		暖通	
规划		电气	
建筑		园林	
结构		种植	
给排水			

备 注

* 本图纸的版权，属业競集团有限公司所有
不得用于本工程以外范围

* 本图纸需手续齐全方可用于施工。

平面示意 Plane Diagram

单位出图章 Company Seal

业競集团有限公司

建筑工程乙级 A251009922

签 署 Signature

项目负责人 Item.Prin	张晓明	张晓明
专业负责人 Chief	徐 伟	徐伟
审 定 Approved		
审核 Examined	李德文	李德文
校对 Checked	朱 丹	朱丹
设计 Designed	何 强	何强

建设单位 Client

通江瑞元工业发展投资有限公司

工程名称 Project

通江源康调味品公司新建酿造调味品生产线

图纸名称 Title

二层顶棚装修平面图

工程号 Fjt. No.		图 号 Dwg. No.	24
专 业 Dept.	建筑	阶 段 Stage	施工图
比 例 Scale	1:100	日 期 Date	2025年11月

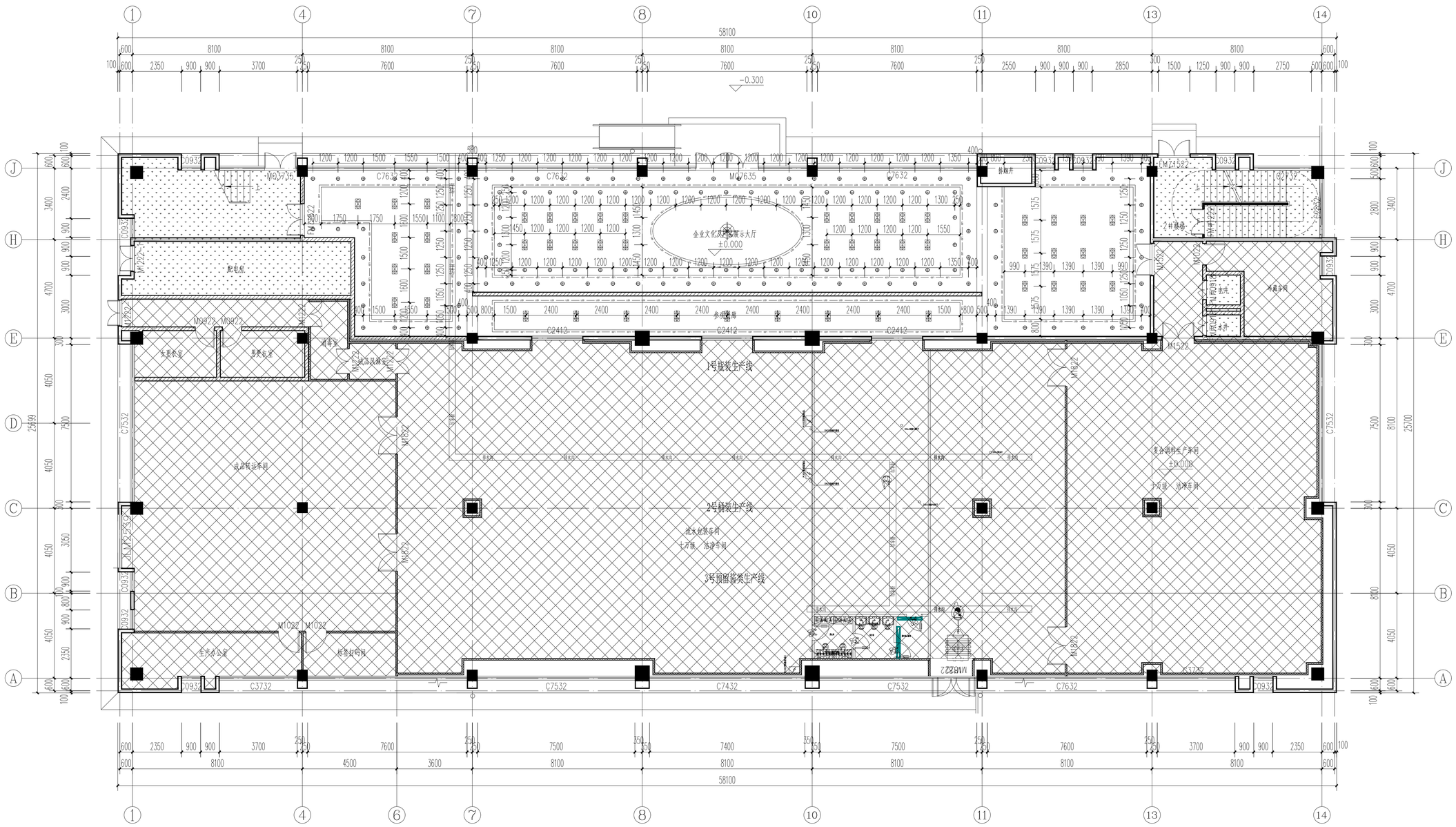

一层大厅灯具定位尺寸图 1:100

灯具图例

符號	编号	名称	W数
	L1	吊灯(6头)	30W
	L2	嵌入式LED筒灯	8W
	L3	嵌入式LED双头斗胆灯 230*130*124	24W
	L4	嵌入式LED平板灯 600*600	36W
	L5	LED灯带	6W/米

会 签 Joint Check up

总图		暖通	
规划		电气	
建筑		园林	
结构		种植	
给排水			

备 注

* 本图纸的版权,属业就集团有限公司所有
不得用于本工程以外范围

* 本图纸需手续齐全方可用于施工。

平面示意 Plane Diagram

单位出图章 Company Seal

业就集团有限公司

建筑工程乙级 A251009922

签 署 Signature

项目负责人 Item.Priu	张晓明	张晓明
专业负责人 Chief	徐 伟	徐伟
审 定 Approved		
审核 Examined	李德文	李德文
校对 Checked	朱 丹	朱丹
设计 Designed	何 强	何强

建设单位 Client

通江瑞元工业发展投资有限公司

工程名称 Project

通江源康调味品公司新建酿造调味品生产线

图纸名称 Title

一层大厅灯具定位尺寸图

工程号 Pjt.No.		图 号 Dwg. No.	17
专 业 Dept.	建筑	阶 段 Stage	施工图
比 例 Scale	1:100	日 期 Date	2025年11月

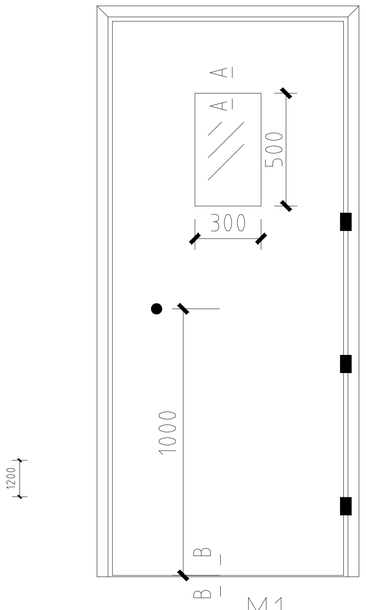

M1

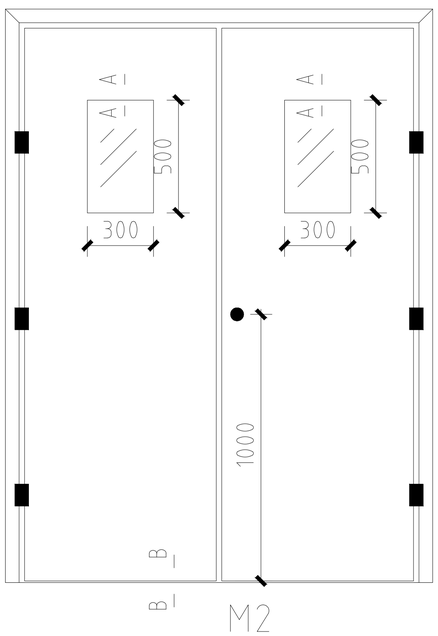

M2

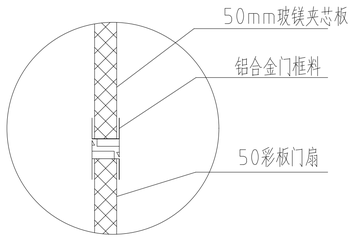

50mm厚玻镁夹芯板墙与彩板门节点大样图

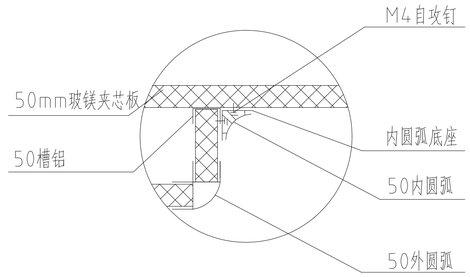

回风夹道与玻镁夹芯板节点大样图

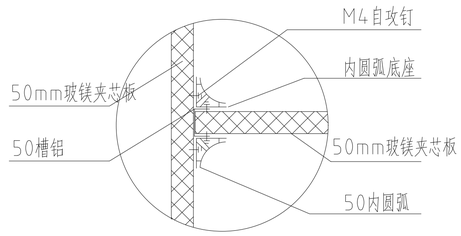

立板与立板节点大样图

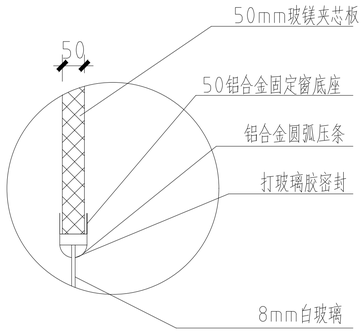

A-A

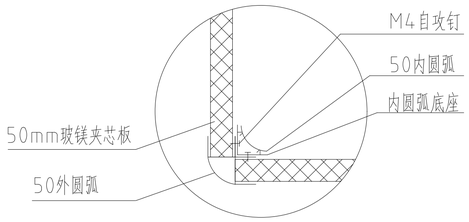

50mm厚玻镁夹芯板阳角节点大样图

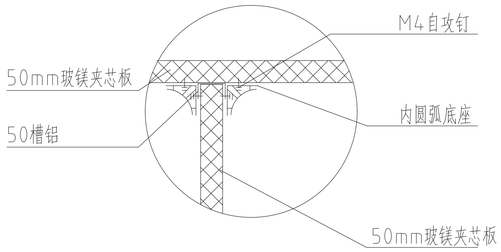

立板与顶板节点大样图

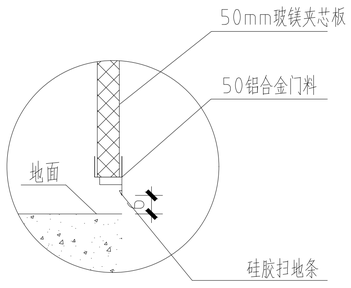

B-B

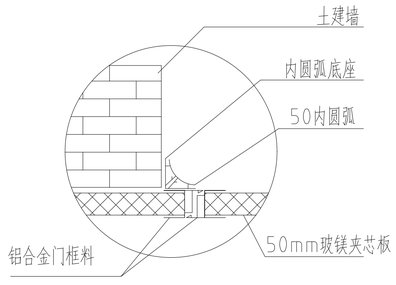

土建墙彩板门节点大样图（一）

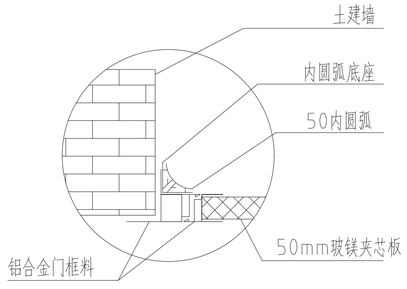

土建墙彩板门节点大样图（二）

玻镁夹芯板安装大样图（一）

会签 Joint Check up			
总图		暖通	
规划		电气	
建筑		园林	
结构		种植	
给排水			

备注

* 本图纸的版权，属业兢集团有限公司所有
不得用于本工程以外范围。
* 本图纸需手续齐全方可用于施工。

平面示意 Plane Diagram

单位出图章 Company Seal

业兢集团有限公司

建筑工程乙级 A251009922

签署 Signature		
项目负责人 Item.Prin	张晓明	张晓明
专业负责人 Chief	徐 伟	徐伟
审定 Approved		
审核 Examined	李德文	李德文
校对 Checked	朱 丹	朱丹
设计 Designed	何 强	何强

建设单位 Client

通江瑞元工业发展投资有限公司

工程名称 Project

通江源康调味品公司新建酿造调味品生产线

图纸名称 Title

玻镁夹芯板安装大样图（一）

工程号 Pjt.No.		图号 Dwg. No.	25
专业 Dept.	建筑	阶段 Stage	施工图
比例 Scale	1:100	日期 Date	2025年11月

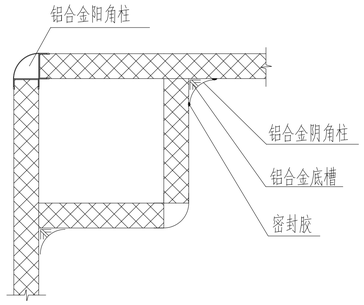

需要回风的房间转角

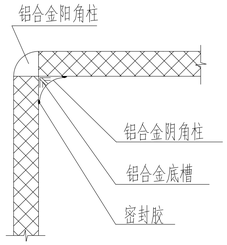

墙的转角

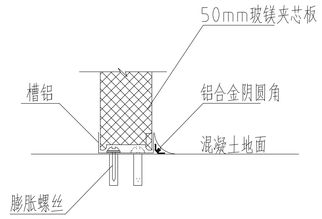

铝合金单圆角安装节点图

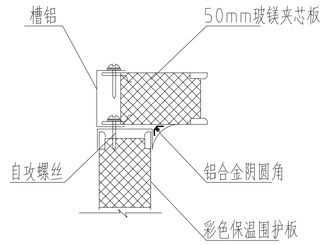

铝合金单圆角安装节点图

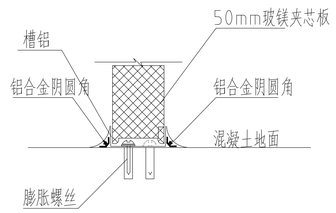

铝合金双圆角安装节点图

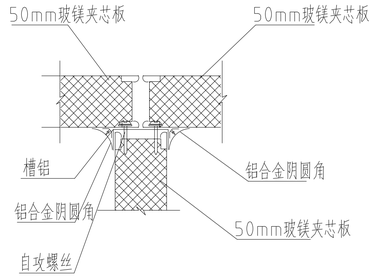

铝合金双圆角安装节点图

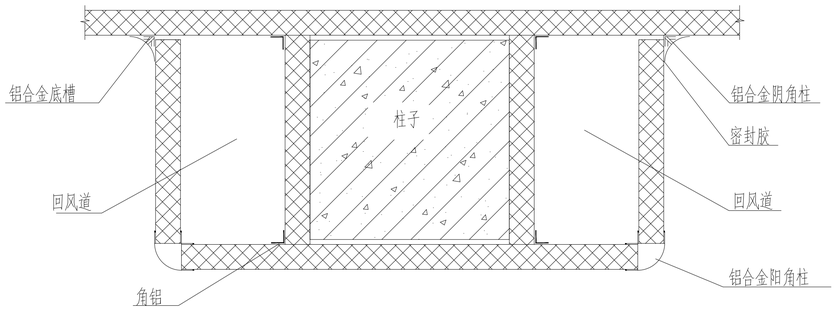

柱两侧作回风道的包柱图

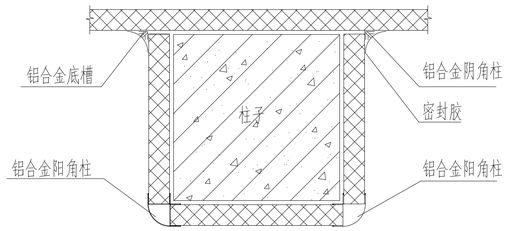

彩钢板包柱标准图

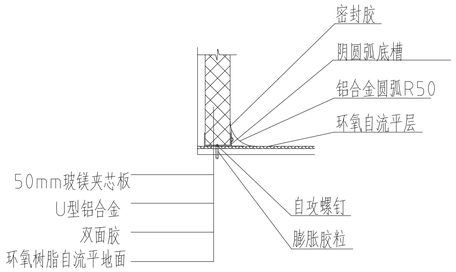

立墙彩钢板节点图

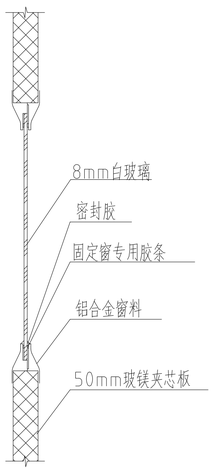

铝合金单层净化密封窗

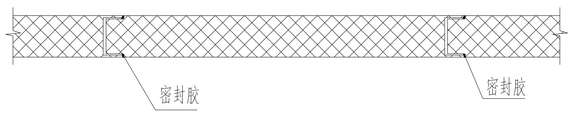

墙板的拼装方法

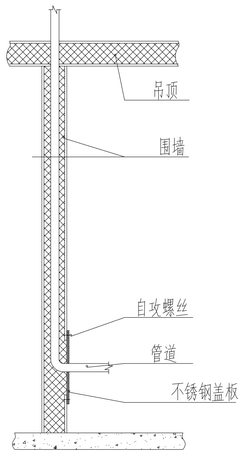

管道入室节点图

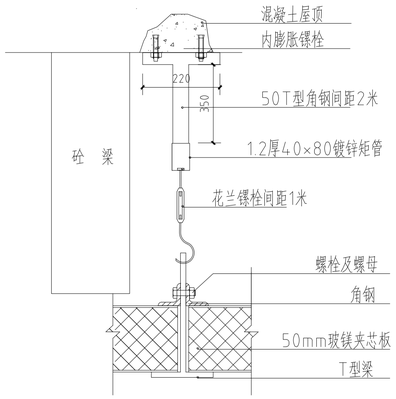

T型吊梁安装节点图（1）

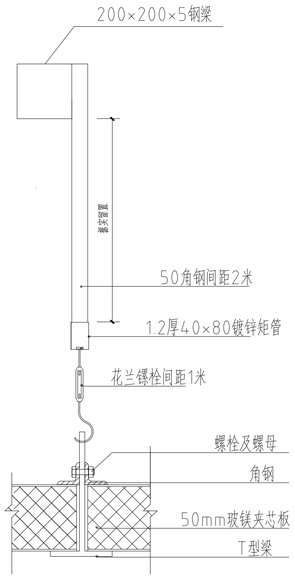

T型吊梁安装节点图（2）

玻镁夹芯板安装大样图（二）

■ 会 签 Joint Check up

总图		暖通	
规划		电气	
建筑		园林	
结构		种植	
给排水			

■ 备 注

* 本图纸的版权，属业胜集团有限公司所有
不得用于本工程以外范围。

* 本图纸需手续齐全方可用于施工。

■ 平面示意 Plane Diagram

■ 单位出图章 Company Seal

业胜集团有限公司

建筑工程乙级 A251009922

■ 签 署 Signature

项目负责人 Item Prin	张晓明	张晓明
专业负责人 Chief	徐 伟	徐伟
审 定 Approved		
审核 Examined	李德文	李德文
校对 Checked	朱 丹	朱丹
设计 Designed	何 强	何强

■ 建设单位 Client

通江瑞元工业发展投资有限公司

■ 工程名称 Project

通江源康调味品公司新建酿造调味品生产线

■ 图纸名称 Title

玻镁夹芯板安装大样图（二）

工程号 Pjt. No.		图 号 Dwg. No.	26
专 业 Dept.	建筑	阶 段 Stage	施工图
比 例 Scale	1:100	日 期 Date	2025年11月

1	M0822	铝合金门

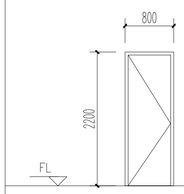

玻璃	5厚磨砂玻璃
材料装修	铝合金门框
五金	配闭门器,带锁条形把手

2	M1522	铝合金门

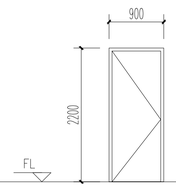

玻璃	5厚磨砂玻璃
材料装修	铝合金门框
五金	配闭门器,带锁条形把手

3	M1022	金属壁板密闭门

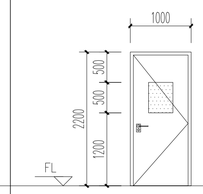

玻璃	5厚白色玻璃
材料装修	门体材料内填充岩棉/泡沫，四周以铝合金收边， 表面为同墙板同厚镀锌钢板，双层热硬化烤漆
五金	配闭门器,带锁条形把手,天地栓,气密条

4	M1222	金属壁板密闭门

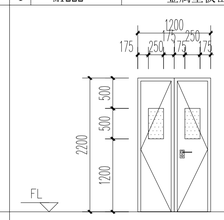

玻璃	5厚白色玻璃
材料装修	门体材料内填充岩棉/泡沫，四周以铝合金收边， 表面为同墙板同厚镀锌钢板，双层热硬化烤漆
五金	配闭门器,带锁条形把手,天地栓,气密条

4	M1222-1	成品钢质门

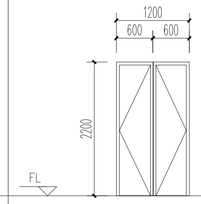

玻璃	无
材料装修	成品钢质门
五金	配闭门器,带锁条形把手

5	M1522	金属壁板密闭门

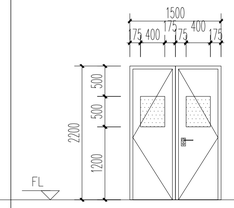

玻璃	无
材料装修	门体材料内填充岩棉/泡沫，四周以铝合金收边， 表面为同墙板同厚镀锌钢板，双层热硬化烤漆
五金	配闭门器,带锁条形把手,天地栓,气密条

4	M1522-1	成品钢质门

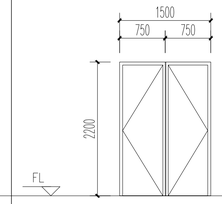

玻璃	无
材料装修	成品钢质门
五金	配闭门器,带锁条形把手

1	M1822	金属壁板密闭门

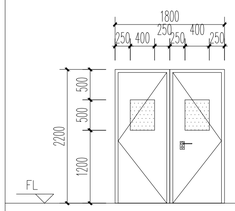

玻璃	5厚白色玻璃
材料装修	门体材料内填充岩棉/泡沫，四周以铝合金收边， 表面为同墙板同厚镀锌钢板，双层热硬化烤漆
五金	配闭门器,带锁条形把手,天地栓,气密条

2	FM甲1222	成品甲级防火门

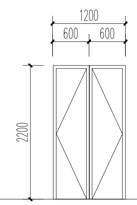

玻璃	无
材料装修	成品甲级防火门
五金	配闭门器,带锁条形把手.

3	FM乙1222	成品乙级防火门

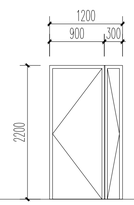

玻璃	无
材料装修	成品乙级防火门
五金	配闭门器,带锁条形把手.

4	FM乙1522	成品乙级防火门

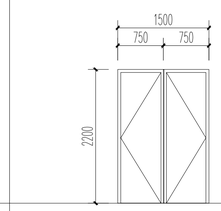

玻璃	无
材料装修	成品乙级防火门
五金	配闭门器,带锁条形把手.

4	FM丙0918	成品丙级防火门

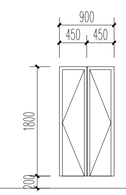

玻璃	无
材料装修	成品丙级防火门
五金	配闭门器,带锁条形把手.

5	C1810	丙级钢制防火密闭窗

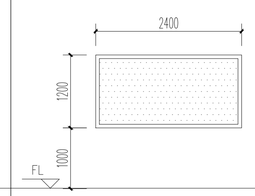

玻璃	钢化玻璃
材料装修	铝合金窗框，窗框壁厚1.5mm

门窗表

类型	设计编号	洞口尺寸(mm)	数量	选用型号	备注
普通门	M0822	800X2200	4	铝合金门	
	M0922	900X2200	11	铝合金门	
	M1222-1	1200X2200	1	成品钢质门	
	M1522-1	1500X2200	1	成品钢质门	
洁净门	M1022	1000X2200	8	金属壁板密闭门	
	M1222	1200X2200	9	金属壁板密闭门	
	M1522	1500X2200	3	金属壁板密闭门	
	M1822	1800X2200	5	金属壁板密闭门	
甲级防火门	FM甲1222	1200X2200	2	成品防火门	
乙级防火门	FM乙1222	1200X2200	3	成品防火门	
	FM乙1522	1500X2200	4	成品防火门	
丙级防火门	FM丙0918	900X1800	8	成品防火门	
普通窗	C2010	2000X1000	15	成品铝合金窗	8厚单层钢化玻璃
卷帘门	JLM2030	2000X3000	1	成品铝合金卷帘门	1.2厚

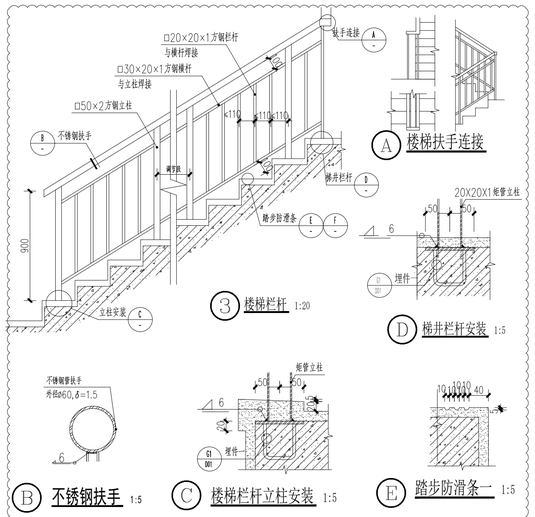

楼梯不锈钢栏杆大样图

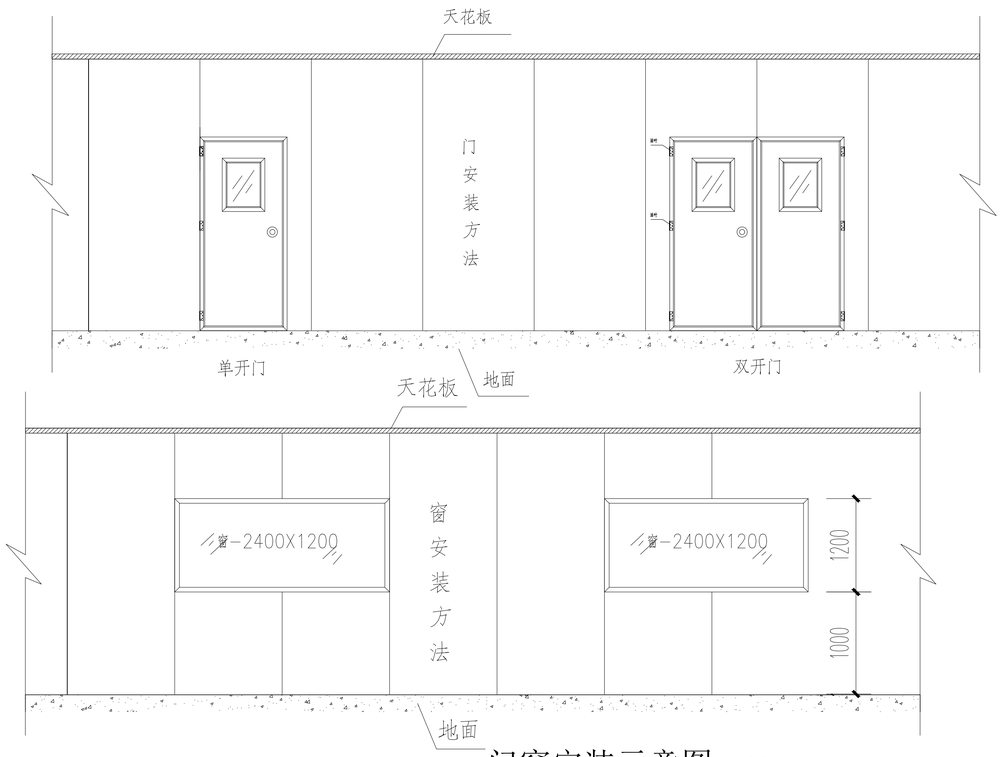

门窗安装示意图 1:100

会签 Joint Check up

总图		暖通	
规划		电气	
建筑		园林	
结构		种植	
给排水			

备注

* 本图纸的版权,属业就集团有限公司所有
不得用于本工程以外范围.

* 本图纸需手续齐全方可用于施工.

平面示意 Plane Diagram

单位出图章 Company Seal

业就集团有限公司

建筑工程乙级 A251009922

签署 Signature

项目负责人 Item.Prin	张晓明	张晓明
专业负责人 Chief	徐 伟	徐伟
审定 Approved		
审核 Examined	李德文	李德文
校对 Checked	朱 丹	朱丹
设计 Designed	何 强	何强

建设单位 Client

通江瑞元工业发展投资有限公司

工程名称 Project

通江源康调味品公司新建酿造调味品生产线

图纸名称 Title

门窗、楼梯大样图

工程号 PJt .No.		图号 Dwg. No.	27
专业 Dept.	建筑	阶段 Stage	施工图
比例 Scale	1:100	日期 Date	2025年11月

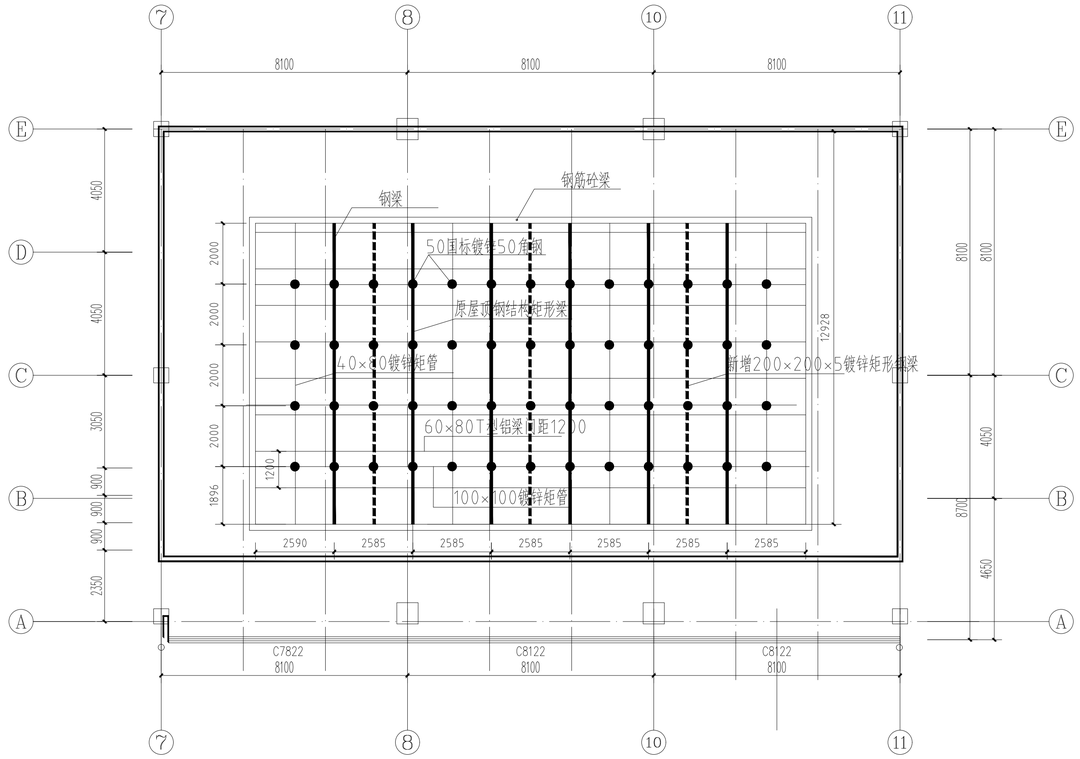

包装车间吊顶平面图 1:100

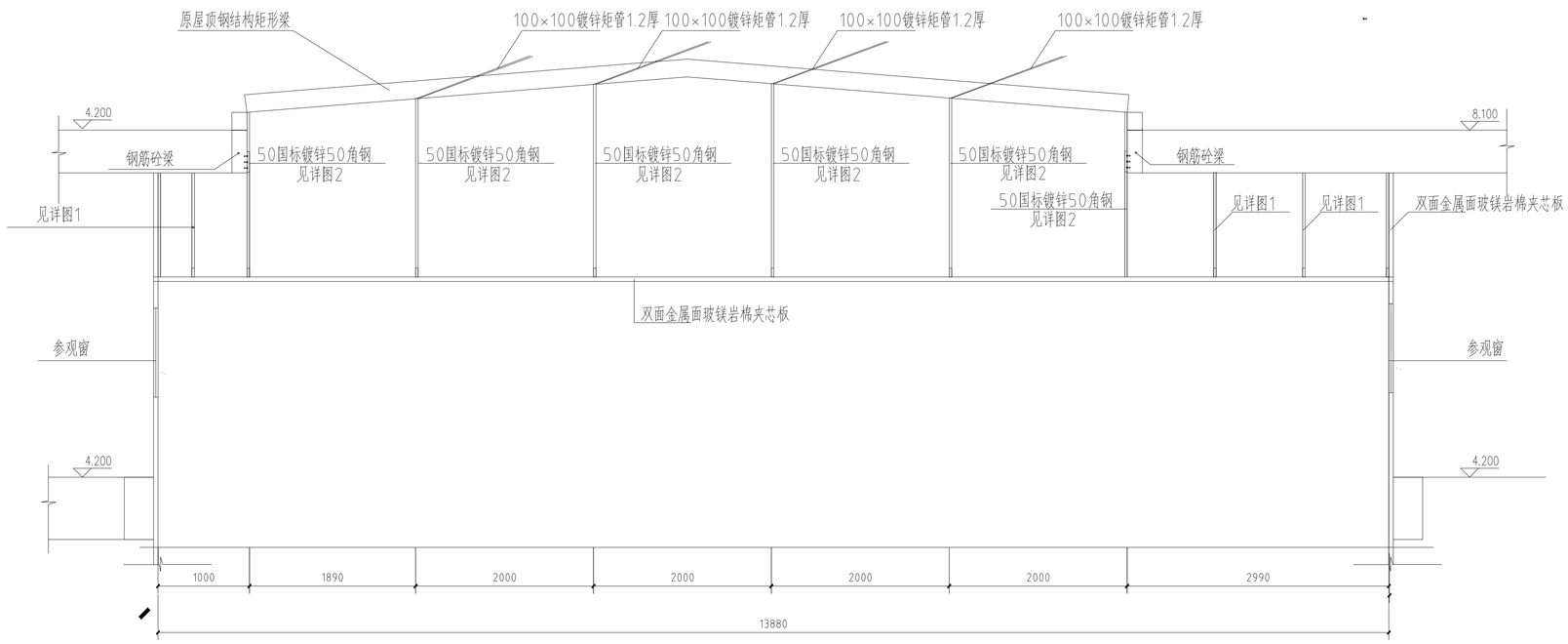

包装车间吊顶施工详图 1:30

说明：
1、对原有钢结构进行除锈、防锈处理。
2、钢结构采用焊接连接，焊缝采用防锈漆处理。

会 签 Joint Check up			
总图		暖通	
规划		电气	
建筑		园林	
结构		种植	
给排水			

备 注

* 本图纸的版权，属业就集团有限公司所有
不得用于本工程以外范围。

* 本图纸需手续齐全方可用于施工。

平面示意 Plane Diagram

单位出图章 Company Seal

业就集团有限公司

建筑工程乙级 A251009922

签 署 Signature		
项目负责人 Item.Prin	张晓明	张晓明
专业负责人 Chief	徐 伟	徐伟
审 定 Approved		
审核 Examined	李德文	李德文
校对 Checked	朱 丹	朱丹
设计 Designed	何 强	何强

建设单位 Client

通江瑞元工业发展投资有限公司

工程名称 Project

通江源康调味品公司新建酿造调味品生产线

图纸名称 Title

包装车间吊顶施工图

工程号 Pjt.No.		图 号 Dwg. No.	29
专 业 Dept.	建筑	阶 段 Stage	施工图
比 例 Scale	1:100	日 期 Date	2025年11月

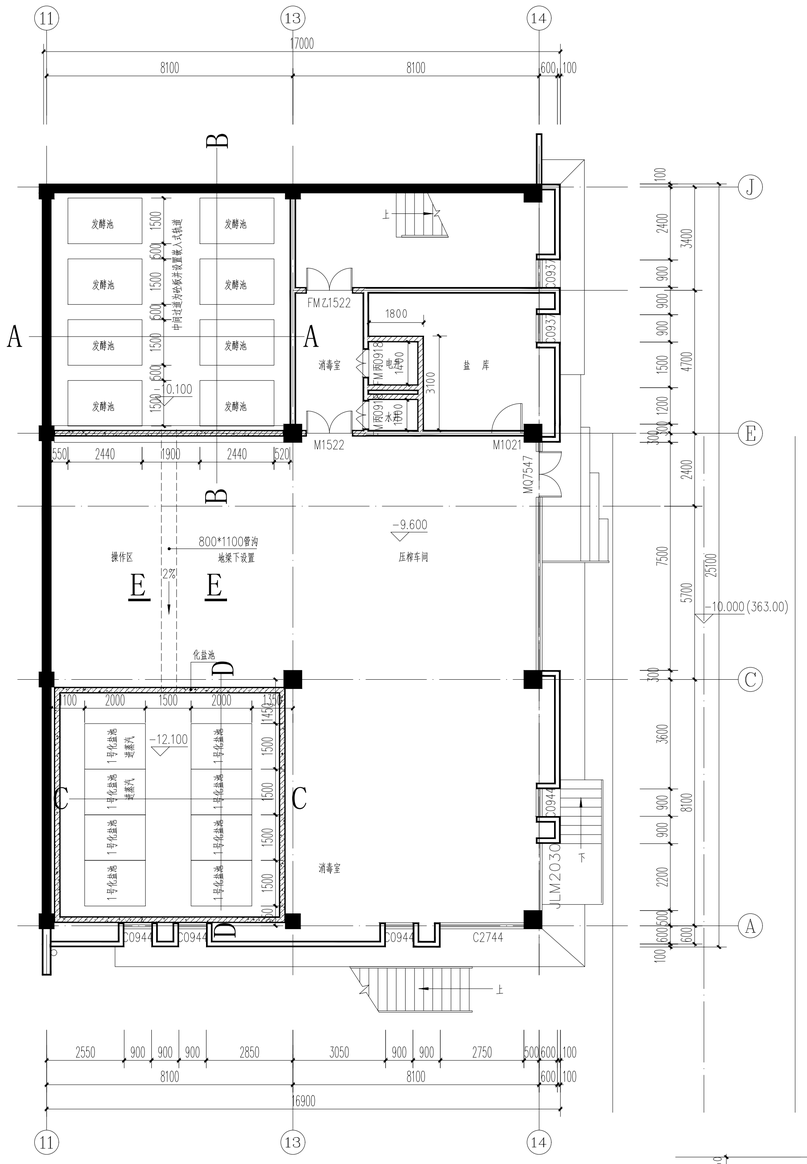

发酵池、化盐池施工详图 1:100

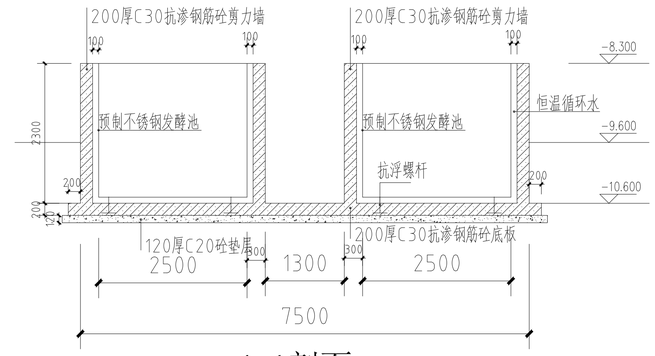

A-A剖面 1:50

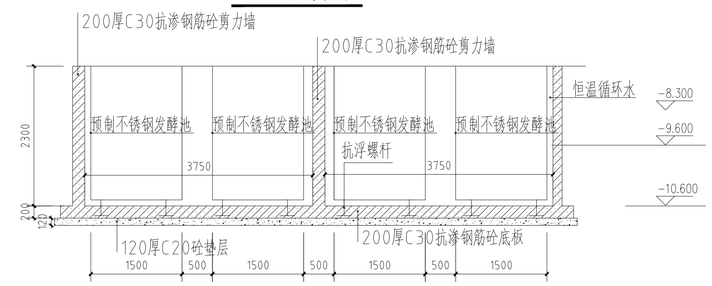

B-B剖面 1:50

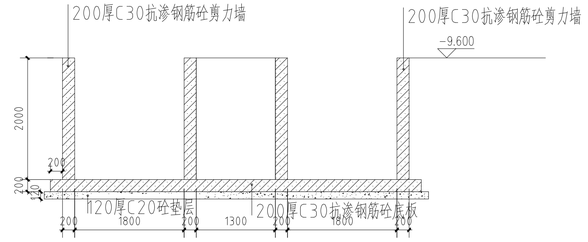

C-C剖面 1:50

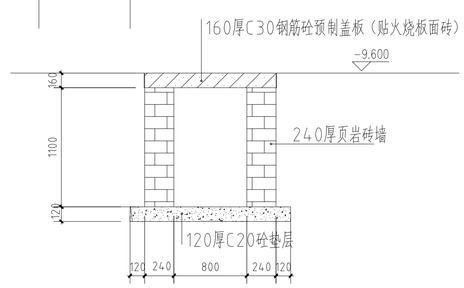

E-E剖面 1:25

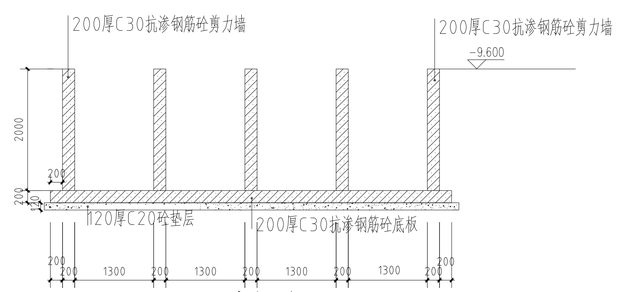

D-D剖面 1:50

说明：

1、化盐池、发酵池剪力墙均采用C30抗渗砼浇筑，施工缝采用止水钢板防治液体渗漏。

2、化盐池、发酵池剪力墙及底板采用Φ12@200双层双向钢筋，拉钩Φ8@400。

3、化盐池、发酵池由迈进技术人员配合安装官网施工。

4、暗沟预制盖板为C30砼浇筑，108×108，钢筋为Φ8@100双层双向，每块预留2个起盖孔，表面贴火烧板。

会签 Joint Check up

总图		暖通	
规划		电气	
建筑		园林	
结构		种植	
给排水			

备注

* 本图纸的版权，属业就集团有限公司所有
不得用于本工程以外范围。

* 本图纸需手续齐全方可用于施工。

平面示意 Plane Diagram

单位出图章 Company Seal

业就集团有限公司

建筑工程乙级 A251009922

签署 Signature

项目负责人 Item.Priu	张晓明	张晓明
专业负责人 Chief	徐 伟	徐伟
审定 Approved		
审核 Examined	李德文	李德文
校对 Checked	朱 丹	朱丹
设计 Designed	何 强	何强

建设单位 Client

通江瑞元工业发展投资有限公司

工程名称 Project

通江源康调味品公司新建酿造调味品生产线

图纸名称 Title

发酵池、化盐池详图

工程号 Pjt.No.		图号 Dwg. No.	28
专业 Dept.	建筑	阶段 Stage	施工图
比例 Scale	1:100	日期 Date	2025年11月



屋顶层平面图 1:100

会签 Joint Check up			
总图		暖通	
规划		电气	
建筑		园林	
结构		种植	
给排水			

备注

* 本图纸的版权，属业兢集团有限公司所有
不得用于本工程以外范围。
* 本图纸需手续齐全方可用于施工。

平面示意 Plane Diagram

单位出图章 Company Seal

业兢集团有限公司

建筑工程乙级 A251009922

签署 Signature		
项目负责人 Item.Prin	张晓明	张晓明
专业负责人 Chief	徐 伟	徐伟
审定 Approved		
审核 Examined	李德文	李德文
校对 Checked	朱 丹	朱丹
设计 Designed	何 强	何强

建设单位 Client

通江瑞元工业发展投资有限公司

工程名称 Project

通江源康调味品公司新建酿造调味品生产线

图纸名称 Title

屋顶平面图

工程号 Pjt.No.		图号 Dwg. No.	30
专业 Dept.	建筑	阶段 Stage	施工图
比例 Scale	1:100	日期 Date	2025年11月



屋顶层钢屋架结构平面图 1:100

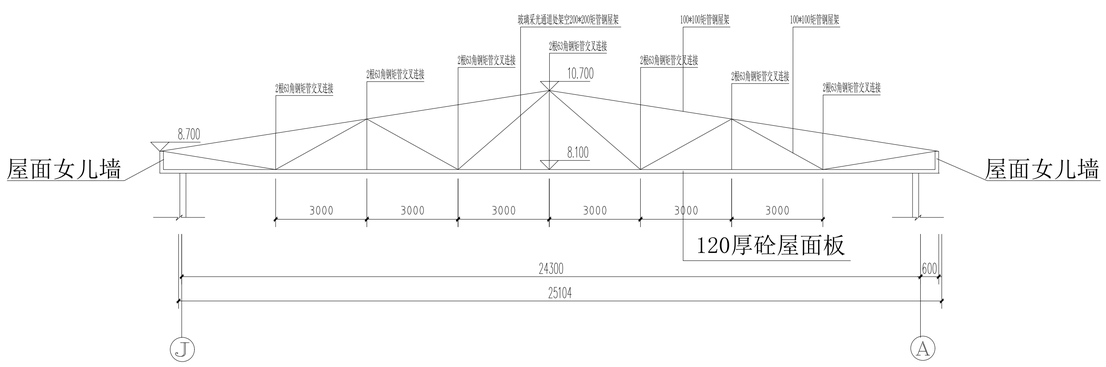

钢屋架结构详图1 1:100

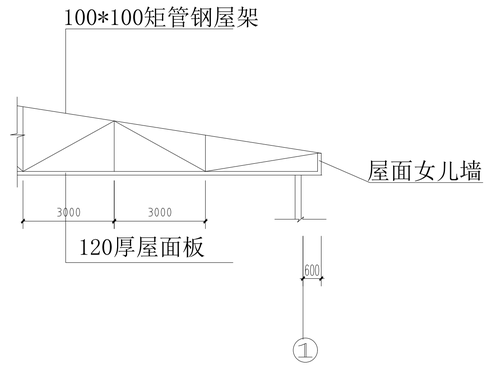

钢屋架结构详图2 1:100

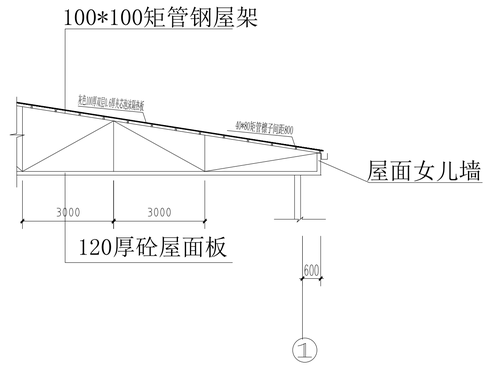

钢屋结构详图3 1:100

说明：钢屋架间用40*80矩管交叉连接。

会 签 Joint Check up			
总图		暖通	
规划		电气	
建筑		园林	
结构		种植	
给排水			

备 注

* 本图纸的版权，属业就集团有限公司所有
不得用于本工程以外范围。

* 本图纸需手续齐全方可用于施工。

平面示意 Plane Diagram

单位出图章 Company Seal

业就集团有限公司

建筑工程乙级 A251009922

签 署 Signature		
项目负责人 Item Prin	张晓明	张晓明
专业负责人 Chief	徐 伟	徐伟
审 定 Approved		
审核 Examined	李德文	李德文
校对 Checked	朱 丹	朱丹
设计 Designed	何 强	何强

建设单位 Client

通江瑞元工业发展投资有限公司

工程名称 Project

通江源康调味品公司新建酿造调味品生产线

图纸名称 Title

屋面结构图

工程号 Pjt .No.		图 号 Dwg. No.	31
专 业 Dept.	建筑	阶 段 Stage	施工图
比 例 Scale	1:100	日 期 Date	2025年11月

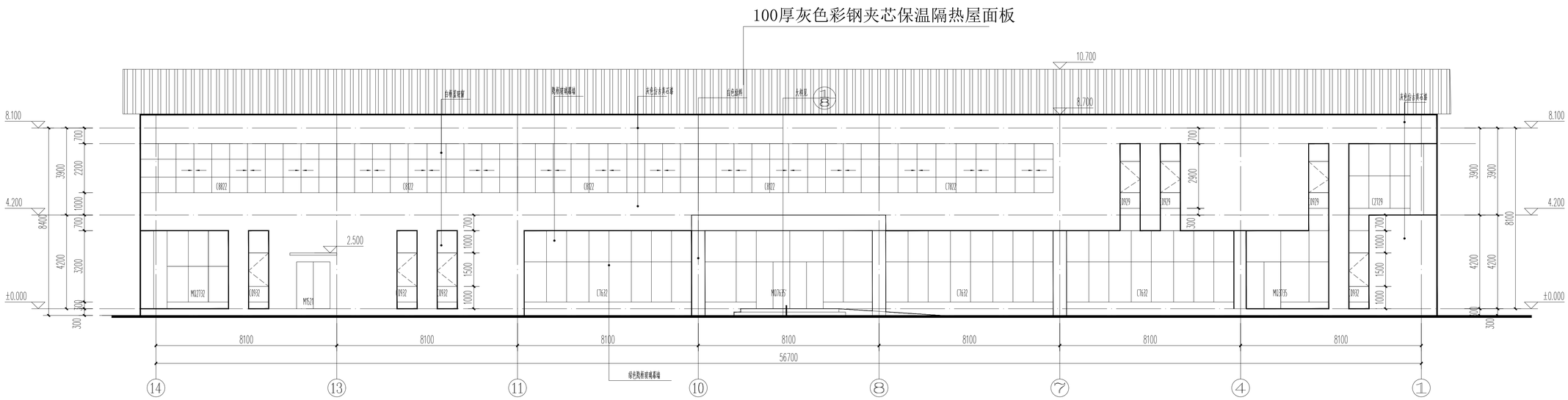

⑭~①正立面图 1:100

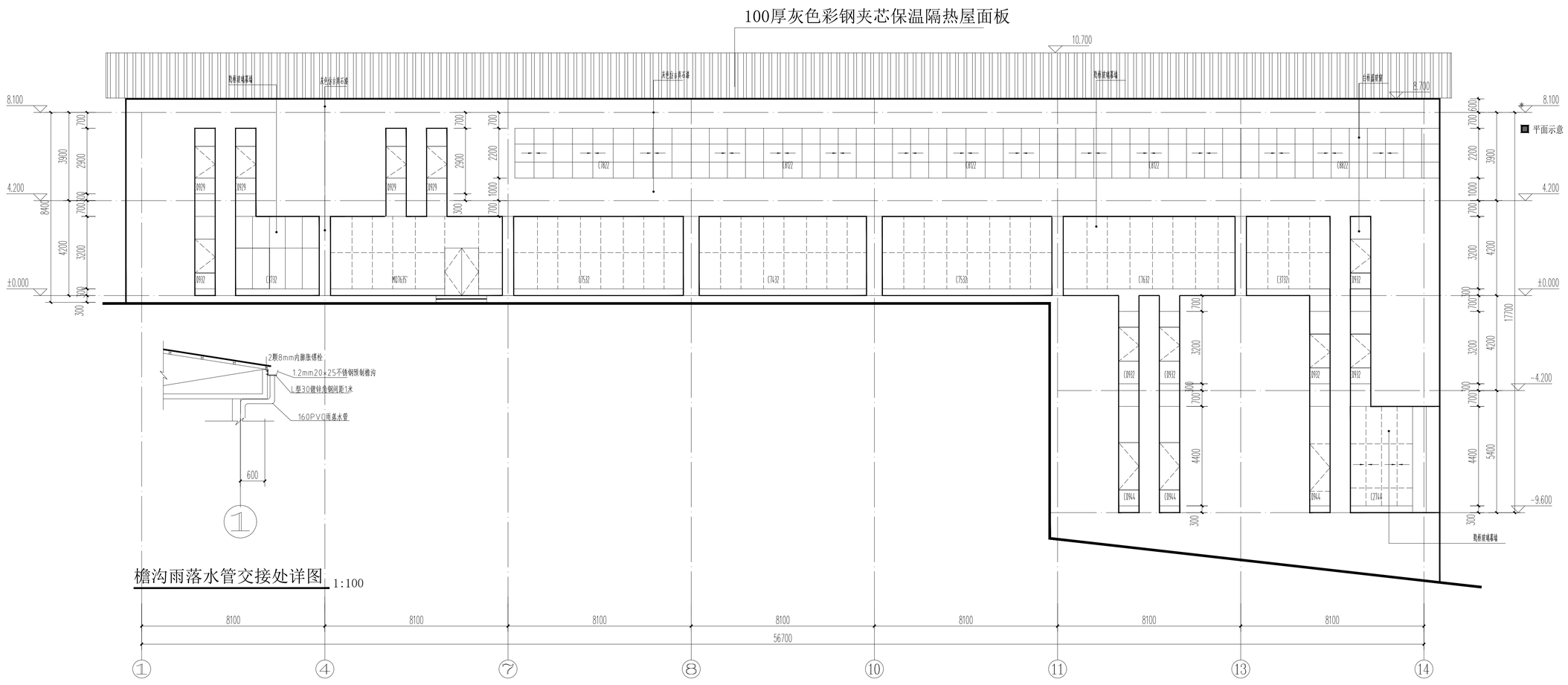

檐沟雨落水管交接处详图 1:100

①~⑭背立面图 1:100

■ 会 签 Joint Check up

总图		暖通	
规划		电气	
建筑		园林	
结构		种植	
给排水			

■ 备 注

* 本图纸的版权，属业就集团有限公司所有
不得用于本工程以外范围。
* 本图纸需手续齐全方可用于施工。

■ 平面示意 Plane Diagram

■ 平面示意

■ 单位出图章 Company Seal

业就集团有限公司

建筑工程乙级 A251009922

■ 签 署 Signature

项目负责人 Item.Prin	张晓明	张晓明
专业负责人 Chief	徐 伟	徐伟
审 定 Approved		
审核 Examined	李德文	李德文
校对 Checked	朱 丹	朱丹
设计 Designed	何 强	何强

■ 建设单位 Client

通江瑞元工业发展投资有限公司

■ 工程名称 Project

通江源康调味品公司新建酿造调味品生产线

■ 图纸名称 Title

正立面图、背立面图

工程号 Fjt. No.		图 号 Dwg. No.	32
专 业 Dept.	建筑	阶 段 Stage	施工图
比 例 Scale	1:100	日 期 Date	2025年11月

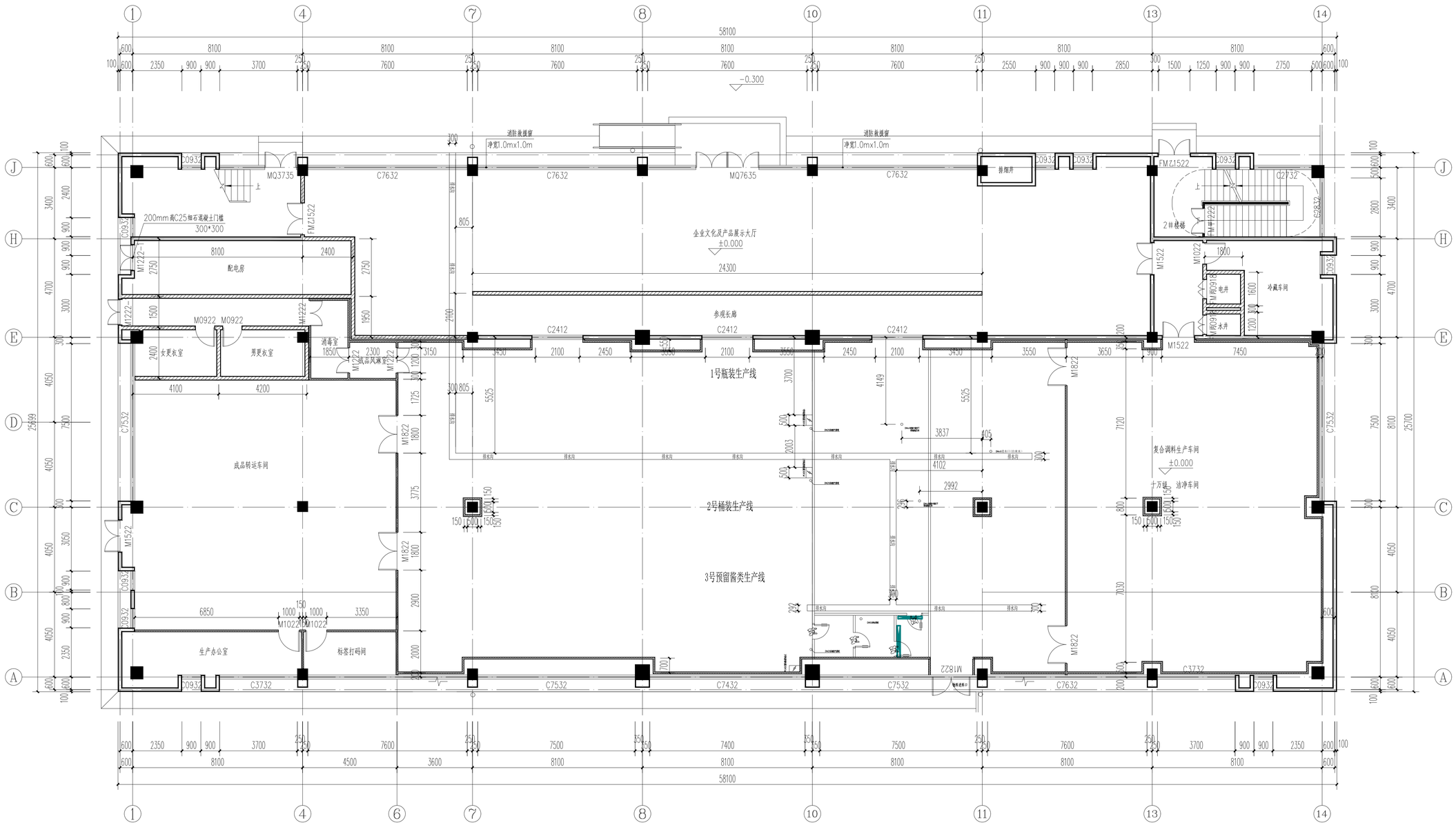

一层包装车间进液、进水、进气、配电、排水尺寸详图

本层建筑面积： 1422.04m²
总建筑面积： 3723.91m²

填充墙图例

图 例	材 质	厚 度	备 注
	现状主体墙体	200	
	页岩多孔砖	200	砌体填充墙构造详15G701-1
	双面单层彩钢面玻镁夹芯板	50	1、50mm厚双面金属面玻镁岩棉夹芯板，中空 2、主体柱均采用50厚双面单层彩钢面玻镁夹芯板（包柱）

会签 Joint Check up

总图		暖通	
规划		电气	
建筑		园林	
结构		种植	
给排水			

备 注

* 本图纸的版权，属业就集团有限公司所有
不得用于本工程以外范围.
* 本图纸需手续齐全方可用于施工.

平面示意 Plane Diagram

单位出图章 Company Seal

业就集团有限公司

建筑工程乙级 A251009922

签 署 Signature

项目负责人 Item Prin.	张晓明	张晓明
专业负责人 Chief	徐 伟	徐伟
审 定 Approved		
审核 Examined	李德文	李德文
校对 Checked	朱 丹	朱丹
设计 Designed	何 强	何强

建设单位 Client

通江瑞元工业发展投资有限公司

工程名称 Project

通江源康调味品公司新建酿造调味品生产线

图纸名称 Title

一层包装车间进液、进水、进气、配电、排水尺寸详图

工程号 Pjt. No.		图 号 Dwg. No.	33
专 业 Dept.	建筑	阶 段 Stage	施工图
比 例 Scale	1:100	日 期 Date	2025年11月